

**JKP "VODOVOD" d.o.o.  
CAZIN**



**IZVJEŠTAJ O RADU I  
FINANSIJSKI IZVJEŠTAJ  
ZA 2018. GODINU**

**Cazin, mart 2019. godine**

## 1. OSNOVNI PODACI O PREDUZEĆU

1.	Naziv preduzeća:	Javno komunalno preduzeće "Vodovod" d.o.o. Cazin
2.	Adresa:	Lojička bb, 77 220 Cazin
3.	Telefon/fax/mobitel:	037/514-500, 037/511-962, 061/436-005
4.	Web: e-mail:	<a href="http://www.vodovodcazin.com">www.vodovodcazin.com</a> <a href="mailto:info@vodovodcazin.com">info@vodovodcazin.com</a>
5.	Osnovna djelatnost Preduzeća Šifra djelatnosti (KD BiH 2010.)	Sakupljanje, prečišćavanje i snabdjevanje vodom 36.00
6.	Identifikacioni broj PDV broj Porezni broj Broj upisa u sudski registar Mjesto upisa	4263351830005 263351830005 11143096 1-5007-00 Kantonalni sud Bihać
7.	Transakcijski računi	UNICREDIT BANK 3389002207869002 RAIFFEISEN BANK 1610350006890049 SPARKASSE BANK 1990450002738068 ZIRAATBANK BH 1860001065159061
8.	Uprava Preduzeća	Tatarević Ibrahim, dipl. ecc. – direktor
9.	Prezime i ime predsjednika i članova Skupštine Preduzeća	<b>Pehlić Edin, dipl. informatičar</b>
		Hadžipašić Rasim, dipl. ekonomist
		Šišić Šejla, bachelor prava
		Bašić Ensada, dipl. pravnik
10.	Prezime i ime predsjednika i članova Nadzornog odbora Preduzeća	<b>Misaljević Mejisa, dipl. ing. maš.</b>
		Salkić Eldin, ekonomist
		Redžić Sanid, dipl. ekonomist
		Čaušević Dika, dipl. pravnik
11.	Prezime i ime predsjednika i članova Odbora za reviziju Preduzeća	<b>Karajković Asim, pravnik</b>
		Nadarević Mordina, dipl. pravnik
		Akmađić Zrinka, dipl. pravnik
12.	Ukupan broj zaposlenih u Preduzeću na dan 31.12.2018.	81

### 1.1. Registracija Društva kao Javnog preduzeća

Javno komunalno preduzeće Vodovod Cazin je nakon podjele JP "Komunalije" registrovano kod Kantonalnog suda u Bihaću, rješenjem broj: U/1-596/03 od 13.05. 2003. godine. Matični registarski broj subjekta upisa je: 1-5007-00.

Općinsko vijeće Cazin je svojom odlukom broj: 01/V-05-4029/05 od 31.05.2005. godine izvršilo usklađivanje ranije Odluke o organizovanju JKP Vodovod Cazin od 23.11.2002. godine sa Zakonom o privrednim društvima (Službene novine FBiH, broj 23/99, 45/00, 2/02, 6/02 i 29/03) i Zakonom o javnim preduzećima u Federaciji BiH (Službene novine FBiH, broj 8/05).

Kod Kantonalnog suda u Bihaću dana 04.07.2005. godine je izvršen upis ovog usklađivanja promjene firme i oblika, tako da je sadašnji naziv firme: Javno komunalno preduzeće Vodovod d.o.o. Cazin.

## **2. ADMINISTRATIVNO-PRAVNI ASPEKTI POSLOVANJA**

### **2.1 Skupština**

Skupštinu JKP „Vodovod“ d.o.o. Cazin imenovalo je Gradsko vijeće Rješenjem br. 01/V-05-6149/17 od 28.12.2017., na mandat od četiri godine, u sastavu:

- Pehlić Edin, predsjednik
- Hadžipašić Rasim, član
- Šišić Šejla, član
- Bašić Ensada, član i
- Kapić Merima, član.

U 2018. godini Skupština je zasjedala na ukupno sedam sjednica, baveći se problematikom iz svojih zakonskih i statutarnih nadležnosti.

Prva sjednica, konstituirajuća, održana je 12.01.2018. godine. Na sjednici je Skupština usvojila Program rada i finansijski plan Preduzeća za 2018. godinu, Trogodišnji plan za period 2018. – 2020., te Pravilnik o radu Preduzeća.

Druga sjednica Skupštine je održana u martu. Na sjednici je direktor iznio informaciju o namjeri Preduzeća da u stečajnom postupku, sudjelujući u licitaciji na javnoj prodaji bivše upravne zgrade preduzeća Incel, kupi objekat, kao trajno rješenje smještaja za Preduzeće. U tom smislu je Skupština upoznata sa Sporazumom o zajedničkom nastupu na javnom nadmetanju, potpisanim sa JKP „Čistoća“ d.o.o. Cazin, te je direktor predložio Skupštini i da da saglasnost na Sporazum o zajedničkoj kupovini poslovnog objekta, također sa preduzećem „Čistoća“ d.o.o. Cazin. Skupština je dala saglasnost na navedeni Sporazum, kao i na to da se sredstva postojećeg overdraft kredita upotrijebe za sufinansiranje kupovine.

U martu je održana još jedna sjednica, na kojoj je Skupština razmatrala i usvojila Izvještaj o radu i finansijski izvještaj za 2017. godinu, kao i odluku o raspodjeli dobiti ostvarene u 2017. godini.

Sljedeća sjednica je održana u aprilu, a Skupština je na toj sjednici usvojila izmjene Pravilnika o radu.

Peta sjednica Skupštine je održana u junu, a najvažnije pitanje dnevnog reda bio je Statut Preduzeća. Zbog promjena u statusu osnivača – uspostava Grada Cazin, kao i stupanja na snagu novog Zakona o privrednim društvima i izmjena koje je donio, uprava je pripremila usklađeni Statut, koji je Skupština na ovoj sjednici usvojila.

Šesta sjednica je održana u augustu. Na na toj sjednici direktor je prezentirao Skupštini polugodišnji izvještaj o poslovanju Preduzeća, te ostala pitanja dnevnoga reda, a Skupština je donijela odluke kojima je usvojila polugodišnji izvještaj, prečišćeni tekst Pravilnika o radu, Pravilnik o disciplinskoj i materijalnoj odgovornosti radnika, te Pravilnik o ocjenjivanju rada i radnog učinka.

Posljednja, sedma sjednica Skupštine u 2018. godini, održana je u decembru. Na sjednici je razmatran Plan rada i finansijski plan Preduzeća za 2019. godinu. Skupština je usvojila Plan, kao i Etički kodeks JKP „Vodovod“ d.o.o. Cazin.

## **2.2 Nadzorni odbor**

Nadzorni odbor je u 2018. godini održao ukupno 12 sjednica.

Na svakoj sjednici Nadzornog odbora razmaraju se redovni sadržaji: informacija direktora o realiziranim odlukama, mjesečni finansijski izvještaji, izvještaji o nabavci, saglasnost za ugovore, cesije i kompenzacije, pristigli zahtjevi i otpisi potraživanja.

U nastavku donosimo kratak pregled važnijih odluka NO u 2018. godini;

Na sjednici održanoj 29.01.2018. godine NO je donio Odluke o usvajanju Poslovnog plana JKP Vodovod doo Cazin za 2018. – 2022. godinu /MEG projekat/, Plan javnih nabavki Preduzeća za 2018. godinu, odobreno je pokretanje postupaka javne nabavke usluge- izrada loga Preduzeća, u skladu sa Zakonom o javnim nabavkama.

Na sjednici održanoj 26.02.2018. godine data je saglasnost na Odluku o usvajanju Izvještaja o popisu imovine i obaveza sa stanjem na dan 31.12.2017. godine, broj: 5-20/18 od 14.02.2018. godine, usvojene su izmjene i dopune plana nabavke, te razmatrani prigovori radnika radnika Reufa Osmanagića i Hakije Toromanovića na Pravilnik o radu Preduzeća.

Dana 14.03.2018. godine održana je vanredna sjednica NO, zbog pokretanja procedura za kupovinu Upravne zgrade Incela /saglasnosti za sporazum o zajedničkoj kupovini, sporazum o zajedničkom nastupanju na javnom nadmetanju i za korištenje overdraft kredita/.

Na sjednici održanoj 19.03.2018. godine NO je usvojio Izvještaj o radu Preduzeća za 2017. godinu, kao i donio Prijedlog raspodjele dobiti za 2017. godinu.

Na sjednici održanoj 19.04.2018. godine NO je usvojio Izmjene i dopune Pravilnika o radu Preduzeć i dao saglasnost Upravi za potpisivanje Sporazuma sa Gradom Cazinom o uslovima učesća u realizaciji projekata izgradnje kanalizacione mreže u poslovnoj zoni Ratkovac, te usvojio Izmjene i dopune Plana javne nabavke.

Na sjednici održanoj 31.05.2018. godine NO je razmatrao novi prijedlog Statuta Preduzeća, kao i informaciju direktora o razlikama u plaći po novom i starom pravilniku za radnike koji su se žalili na svoje ugovore o radu.

Na sjednici održanoj 07.06.2018. godine, NO je razmatrao i usvojio Pravilnik o izmjenama i dopunama Pravilnika o radu, te je obavezao Upravu Preduzeća da pripremi prečišćeni tekst Pravilnika i isti uputi Skupštini Preduzeća na usvajanje.

Na sjednici održanoj 07.08.2018. godine, razmatrani su i usvojeni Polugodišnji izvještaj JKP Vodovod doo Cazin za 2018. godinu, Pravilnik o radu Preduzeća /prečišćeni tekst/, Prijedlog Pravilnika o disciplinskoj i materijalnoj odgovornosti radnika Preduzeća, Prijedlog Pravilnika o ocjenjivanju rada i radnog učinka, Izmjene Odluke o plaćanju takse za izdavanje Komunalne saglasnosti, Odluka o izmjenama Odluke o cijenama usluga Preduzeća.

Na sjednici održanoj 13.09.2018. godine razmatrane su i usvojene dopune plana nabavke predviđena je nabavka šahtova /rekonstrukcija ulice Bošnjačkih šehida/.

Na sjednici održanoj 25.10.2018. godine usvojen je Izvještaj o provedbi usvojenog dokumenta o dugoročnoj racionalizaciji radnih mjesta kao i o primjeni načela „PUNOG RADNOG VREMENA“ i Izvještaj o ocjeni radnog učinka za sve zaposlenike Preduzeća i o provedbi usvojenih mjera poticaja/kažnjavanja /MEG projekat/.

Na sjednici održanoj 29.11.2018. godine NO je razmatrao prijedlog Etičkog kodeksa Preduzeća koji se šalje Skupštini na usvajanje i dao saglasnost za potpisivanje ugovora sa JP Elektroprivreda za isporuku el. energije, za izvorišta Vignjevići, Tahirovići, Mutnik i Ljubijankići.

Na posljednjoj sjednici u 2018. godini, održanoj 25.12.2018. godine NO je razmatrao i usvojio Program rada i finansijski plan Preduzeća za 2019. godinu, Izmjene Pravilnika o radu Preduzeća, dao saglasnost za potpisivanje ugovora sa Ministarstvom za građenje, prostorno uređenje i zaštitu okoliša USKa o sufinansiranju projekata iz sredstava ekoloških naknada za 2018. godinu, broj:26-62/18 od 17.12.2018. godine.

### **2.3 Odbor za reviziju**

Odbor za reviziju JKP "Vodovod" d.o.o. Cazin imenovan je Odlukom Skupštine Preduzeća broj: 21-2-4/17 od 21.03.2017. U Odbor za reviziju imenovani su:

- Asim Karajković, predsjednik
- Mordina Nadarević, član
- Zrinka Akmadžić, član.

U 2018. godini Odbor za reviziju je održavao redovne mjesečne sjednice, ukupno 12. Na sjednicama se Odbor bavio pitanjima i problematikom iz svoje nadležnosti, među ostalim: analizirao Program rada i finansijski plan Preduzeća za 2018. godinu, te trogodišnji plan, Pravilnik o radu, izvještaje o svim provedenim postupcima nabavke, evidenciju rada radnih mašina i teretnih vozila Preduzeća, ugovorene cesije i kompenzacije, Izvještaj o radu Preduzeća u 2017. godini te Izvještaj o izvršenoj reviziji finansijskih izvještaja u 2017., polugodišnji obračun u 2018., pojedine postupke nabavke, promet dobavljača te obaveze prema pojedinim dobavljačima pojedinačno, obaveze po dugoročnom kreditu WB, plan zamjene vodomjera, radne procese u službama Preduzeća, itd.

### **2.4 Uprava**

Preduzeće je u 2018. godini, osim redovnih poslova vezanih za praćenje i izvršavanje zakonskih obaveza, te upravljanje i održavanje vodovodnog sistema, nastavilo sa ranije započetim projektima, ali i započelo više novih, u cilju unaprijeđenja nivoa svojih usluga.

Prvi dio godine obilježen je redovnom nabavkom roba, usluga i radova. Tako su zaključeni ugovori/okvirni sporazumi o nabavci roba: betona, nasipnog materijala, EM mjerača protoka, vodomjera, vodovodnog materijala, materijal za halu, asfalt, građevinski materijal, hidrostacija Skokovi, hlor, kancelarijski materijal, pumpa Vogel, rezervni dijelovi i maziva, šahtovi, vozila, dozir pumpa, električni uređaji za dijagnostiku, lanci za teretna vozila i radne mašine, podna rezačica, radna odjeća i obuća, sonde za mjerenje nivoa vode, trimeri i zaštitne maske i vibroploča.

Također su zaključeni i ugovori o vršenju usluga i radova, kao što su: izgradnja pumpne stanice Prošići, izgradnja kanalizacionog kolektora u poslovnoj zoni Ratkovac, izgradnja prekidne komore i cjevovoda u naselju Krakača, izrada elaborata o stanju elektroinstalacija objekata vodovoda, izrada elaborata zaštite na radu i zaštite od požara za PS "Prošići" sa potvrdom o primjenjenosti mjera zaštite na radu i zaštite od požara za PS "Prošići", izrada elaborata zaštite na radu i zaštite od požara za prekidnu komoru "Krakača" i spojne cjevovode sa potvrdom o primjenjenosti mjera zaštite na radu i zaštite od požara za prekidnu komoru "Krakača" i spojne cjevovode, izrada izvedbenog projekta hidromašinskog i tehnološkog postrojenja filterske stanice Ljubijankići, ispitivanje/verifikacija mjerača protoka pitke vode, monitornig otpadnih voda, izrada projekta izvedenog stanja Upravne zgrade sa geodetskim snimkom kompletne parcele, izrada projekta izvedenog stanja i glavnog projekta energetske efikasnosti i rekonstrukciju izvorišta Vignjevići, revizija računovodstvenih izvještaja, izrada projektne dokumentacije za proširenje sekundarne kanalizacione mreže u naselju Polje, faza 1, obuka – kurs iz higijene namirnica, lične higijene i sanitarnih propisa za 33 radnika Preduzeća, tehnički nadzor nad izgradnjom pumpne stanice Prošići, tehnički nadzor nad izgradnjom Ratkovac, servis opreme za detekciju kvarova, održavanje softvera za satelitsko praćanje vozila putem GPSa - 20 vozila Preduzeća za 24 mjeseca, dezinfekcija, dezinsekcija i deratizacija, servis telemetrijskog sistema, održavanje poslovno-informacionog sistema, prevozne usluge i rad mašina, održavanje vozila Preduzeća, osiguranje imovine, overdraft, servis radne mašine - skip, usluge zaštitarske službe.

Osim redovnog održavanje sistema, u 2018. godini su pokrenuti postupci nabavke, temeljem kojih su započeti brojni projekti usmjereni na unaprijeđenje sistema vodoopskrbe stanovništva, odvodnje otpadnih voda i sl.

Najvažniji su:

1. Izgradnja pumpne stanice "Prošići", na osnovu odobrenog projekta i sredstava MZ Prošići i Ministarstva građenja, prostornog uređenja i zaštite okoliša USK-a, te vlastitih sredstava,
2. Izgradnja glavnog i sekundarnih kolektora u poslovnoj zoni Ratkovac, na osnovu odobrenog projekta i sredstava Fonda za zaštitu okoliša FBiH, Grada Cazina, Ministarstva građenja, prostornog uređenja i zaštite okoliša USK-a,
3. Izgradnja prekidne komore i cjevovoda u naselju Krakača, na osnovu odobrenog projekta i sredstava Fonda za zaštitu okoliša Federacije BiH, te vlastitih sredstava.

Ukupna vrijednost dodjeljenih ugovora za period od 01.01.-31.12.2018. godine iznosi 1.539.575,82 KM, a od toga za:

- robe: 940.925,62KM,
- usluge: 243.257,10 KM i
- radove: 355.393,10 KM.

Općinskom sudu su tokom cijele godine dostavljani prijedlozi za izvršenje i tužbe uobičajenom dinamikom, usmjereni na prinudnu naplatu dugovanja, pljenidbom i prodajom pokretnih stvari dužnika, ili pljenidbom novčanih sredstava. Iako prinudna naplata putem pljenidbe i prodaje pokretnih stvari dužnika – fizičkih osoba, ne daje očekivani rezultat, ipak se posredno na ovaj način postiže određen pozitivan efekat u naplati takvih potraživanja.

Također, u toku 2018. godine Preduzeće je nastavilo sa Projektom općinskog i ekonomskog upravljanja (MEG) koji podržava Vlada Švicarske, a provodi UNDP BiH. S obzirom na velike probleme i poteškoće kojima se susreću komunalna preduzeća u BiH švicarska Vlada je

iskazala namjeru da provede MEG projekat sa ciljem pomoći u procesu unaprjeđenja pružanja javnih usluga na efektivan i efikasan način.

Projekat je pripremljen kao 12-godišnja inicijativa koja bi se provodila u tri faze.

U toku 2018. godine, Konsultant je pratio realizaciju usvojenih dokumentata, a radnici Preduzeće pohađali su obuke iz raznih oblasti od kojih posebno izdvajamo detekciju kvarova, kartiranje i odnose sa korisnicima.

Preduzeće je dana 11.06.2018. godine primilo pet (5) osoba sa višom/visokom stručnom spremom, na stručno osposobljavanje bez zasnivanja radnog odnosa.

Krajem 2018. godine završeno je stručno osposobljavanje za 2 osoba bez radnog iskustva, koji su osposobljavanje započeli krajem 2017. godine.

## 2.5 Kvalifikaciona struktura zaposlenih

Rad u Preduzeću je organizovan u tri službe, sa slijedećom obrazovnom strukturom:

Naziv službe	VS	VŠS	VKV	SSS	KV	PK	NK	<b>Ukupno</b>
Uprava	1	-	-	-	-	-	-	<b>1</b>
Služba za računovodstvo i odnose sa korisnicima	8	-	-	9	5	-	1	<b>23</b>
Služba za pravne i opće poslove	4	-	-	-	-	-	1	<b>5</b>
Služba održavanja ViKa	2	1	2	17	18	2	5	<b>47</b>
Služba tehničke pripreme	3	2	-	-	-	-	-	<b>5</b>
<b>Ukupno:</b>	<b>18</b>	<b>3</b>	<b>2</b>	<b>26</b>	<b>23</b>	<b>2</b>	<b>7</b>	<b>81</b>

Starosnu strukturu zaposlenih dajemo u slijedećoj tabeli:

R. Br.	Godine starosti	Broj zaposlenika	% učešća
1.	do 30 godina	6	7,41
2.	31 - 40 godina	26	32,10
3.	41 - 50 godina	20	24,69
4.	51 - 65 godina	29	35,80
5.	<b>Ukupno:</b>	<b>81</b>	<b>100,00</b>

Tabela koja prikazuje starosnu strukturu zaposlenih pokazuje da Preduzeće ima 29 zaposlenika koji su stariji od 50 godina što čini 35,80% od svih zaposlenih. Zaposlenici su tokom 2018. godine na bolovanju proveli 14.312 radnih sati (1.789 radnih dana).

## 3. IZVJEŠTAJ O RADU

### 3.1 Općini dio

Kompleksnost vodovodnog sistema u općini Cazin prikazana je u slijedećoj tabeli:

Vodni objekti	Vignjevići	Stovrela	Pajića potok	Mutnik	Tahirovići	Ljubijankići	Pećiograd	Ukupno:
Površinski zahvat vode	-	1	-	-	-	-	-	<b>1</b>
Bunari za eksploataciju podzemnih voda	3	-	1	2	2	3	-	<b>11</b>

**JKP "Vodovod" d.o.o. Cazin**  
Izveštaj o radu i finansijski izvještaj za 2018. godinu

Rezervoari	13	1	1	3	8	15	1	42
Prepumpne stanice	9	1	-	4	3	2	1	20
Projektovani kapacitet izvorišta (lit/sec)	100	10	10	70	50	70	-	310

Ukupna dužina vodovodne mreže općine Cazin iznosi oko 1.000 km i sadrži 11 bunara sa dubinskim pumpama i 21 prepumpnu stanicu, odnosno ukupno 30 vodnih objekata za čiji se rad koristi električna struja.

Tabela – Podaci o pumpnim postrojenjima i instalisanim pumpama

Izvorište i pumpne stanice	Broj instalisanih pumpi	Instalisana snaga [kW]
PS Vignjevići	3	365,0
PPS Kuduzovići	2	1,1
PPS Ostrožac	1	11,0
PPS Majetići	1	2,2
PPS Miostrah	2	2,2
PPS Gnjlavac	5	59,2
PPS Čizmići	3	15,5
PPS Klisa	1	7,5
PPS Jašaragići	1	2,2
PPS Kula	1	2,2
PPS Prošići	2	15,0
<b>Sistem Vignjevići</b>	<b>19</b>	<b>483,1</b>
PS Tahirovići	2	82,0
PPS Tahirovići	2	74,0
PPS Čajići	2	37,0
PPS Liskovac	2	37,0
PPS Skokovi	1	2,0
<b>Sistem Tahirovići</b>	<b>8</b>	<b>232,0</b>
PS Mutnik	2	132,0
PPS Straža	2	1,1
PPS Rujnica	1	4,0
PPS Šturlić	3	33,0
PPS Prkos	2	2,2
<b>Sistem Mutnik</b>	<b>10</b>	<b>172,3</b>
PS Ljubijankići	6	532,0
PPS Hirkići	1	1,0
<b>Sistem Ljubijankići</b>	<b>7</b>	<b>533,0</b>
PS Pajića potok	1	30,0
<b>Sistem Pajića potok</b>	<b>1</b>	<b>30,0</b>
PSS Žitarnica	2	22,0
<b>Sistem Stovrela</b>	<b>2</b>	<b>22,0</b>
PPS Donja Lučka	1	45,0
<b>Sistem Pećigrad</b>	<b>1</b>	<b>45,0</b>
<b>UKUPNO</b>	<b>48</b>	<b>1.500,4</b>



Tabela – Kompleksnost sistema

Kompleksnost vodovodnog sistema općine Cazin			
Zahvatanje vode		Distribucija vode	
Zahvatanje podzemnih izvora	97%	Bez pumpanja	1%
		Potrebno jedno pumpanje	57%
Zahvatanje površinskih izvora	3%	Potrebna dva pumpanja	40%
		Potrebna tri pumpanja	2%

Tabela – Generalni podaci o sistemu

Podaci o sistemu	Cazin
Broj površinskih izvorišta	1
Bunari za eksploataciju podzemnih voda	11
Prepumpne stanice	21
Ukupan broj vodnih objekata koji troše električnu energiju	30

Kompleksnost vodovodnog sistema direktno utiče na povećanje troškova eksploatacije i distribucije vode te troškova održavanja vodovodnog sistema.

Kada su u pitanju održavanje sistema vodosnabdjevanja cijena vode ne pokriva troškove amortizacije stalnih sredstava, niti samih komunalnih objekata za pružanje usluga vodosnabdjevanja. Samim tim uskraćena su sredstva za obnovu i sanaciju vodovodnog i kanalizacionog sistema za cijeli protekli tridesetogodišnji period što ima za posljedicu slijedeće:

- stanje vodovodne mreže i objekata je sve lošije, gubici vode rastu i trenutno iznose preko 50%,
- Procjena preduzeća je da je u učešću vodovodnih gubitaka oko 15% gubitaka uzrokovanih nelegalnom potrošnjom, tj. krađom vode,
- još uvijek je prisutno učešće azbest-cementne cijevi u distributivnoj mreži (oko 5 km),
- hidromašinska i elektro oprema je nepouzdana zbog starosti i gotovo knjigovodstveno otpisana,
- raspoloživi rezervoarski prostor manji je za oko 30% u odnosu na potrebe i razvojne projekte,
- godinama se ne realizuju planovi investicija i zamjene stalnih sredstava iz vlastitih sredstava.

Djelatnost JKP "Vodovod" d.o.o. Cazin u protekloj 2018. godini definirana je primarnim aktivnostima na proizvodnji i distribuciji vode, tekućem održavanju vodovodnog sistema i postojeće kanalizacijske mreže. Pored osnovnih, kontinuirano su se odvijale i ostale djelatnosti čiji profil određuje dinamiku razvoja i obnavljanja sistema vodosnabdjevanja i kanalizacije, kao što su:

- rekonstrukcija postojeće distributivne mreže,
- izrada novih vodovodnih i kanalizacijskih mreža,
- zamjena vodomjera kod paušalnih potrošača,
- održavanje vodozaštitnih zona,
- priključenja novih potrošača na sistem vodosnabdjevanja i kanalizacije,
- usluge trećim licima i dr.

### 3.2. Tekuće održavanje

Obima poslova u 2018. godini rezultiralo je realizacijom 7.980 radnih naloga, što uspoređujući sa prethodnom 2017. godinom u kojoj je izvršeno 10.884 radnih naloga, predstavlja smanjenje od 2.904 radna naloga ili procentualno smanjenje od oko 25% u odnosu na 2017. godinu.

Tabela 1 - Otvoreni radni nalozi u 2018. godini

R.br	Opis	I	II	III	IV	V	VI	VII	VIII	IX	X	XI	XII	Ukupno
1	Priključci voda	10	1	11	21	44	26	25	41	22	13	13	24	251
2	Priključci kanalizacija	1	0	0	1	2	1	0	2	1	1	2	1	12
3	Investicije	3	0	4	1	3	2	1	0	4	4	0	1	23
4	Isključenja potrošača	195	59	183	8	101	27	52	7	2	75	98	220	1.027
5	Priključenja nakon isključenja	6	2	3	1	6	4	7	5	4	2	1	1	42
6	Privremena odjava	0	0	0	0	1	1	4	1	0	0	2	0	9
7	Zamjena / kontrola vodomjera	113	182	192	313	232	146	199	245	223	161	143	39	2.188
8	Kvarovi (do DN50)	154	44	163	317	270	328	348	401	340	342	214	115	3.036
9	Kvarovi (preko DN50)	6	5	6	3	2	8	7	6	7	6	11	5	72
10	Intervencije kanalizacija	13	3	13	23	26	34	16	25	17	33	31	27	261
11	Usluge	7	27	11	3	6	6	17	5	12	6	12	19	131
12	Izmještanje	9	6	7	38	40	42	36	57	31	33	32	7	338
13	Komunalna saglasnost	14	17	10	21	7	16	16	11	11	22	15	21	181
14	Rješenje o priključenju voda	24	9	20	44	35	15	32	28	20	11	12	7	257
15	Rješenje o priključenju kanalizacija	1	0	1	1	4	1	0	3	13	3	0	2	29
16	Održavanje stalnih sredstava	11	7	4	5	9	5	9	5	7	9	9	15	95
<b>Ukupno</b>		<b>567</b>	<b>362</b>	<b>628</b>	<b>801</b>	<b>788</b>	<b>662</b>	<b>769</b>	<b>847</b>	<b>726</b>	<b>731</b>	<b>595</b>	<b>504</b>	<b>7.980</b>

Tabela 2 – Usporedba 2017. i 2018. godine

R.br.	Vrsta radnih naloga	2017.	2018.
<i>a)</i>	<i>b)</i>	<i>c)</i>	<i>d)</i>
1	Priključci voda	296	251
2	Priključci kanalizacija	28	12
3	Investicije	17	23
4	Isključenja potrošača	4.040	1.027
5	Priključenje nakon isključenja	75	42
6	Privremena odjava	35	9
7	Zamjena i kontrola vodomjera	1.867	2.188
8	Kvarovi (do DN50)	3.025	3.036
9	Kvarovi (preko DN50)	106	72

10	Intervencije kanalizacija	213	261
11	Usluge	171	131
12	Izmještanje vodovodne mreže	282	338
13	Komunalna saglasnost	236	181
14	Rješenje o priključenju voda	313	257
15	Rješenje o priključenju kanalizacija	44	29
16	Održavanje stalnih sredstava	127	95
<b>UKUPNO</b>		<b>10.884</b>	<b>7.980</b>

### **3.3 Infrastrukturni projekti**

Tokom 2018. godine nastavljen je rad na infrastrukturnim projektima, koji su započeti ranijih godina, ali i na novim projektima od značaja za javni sistem vodosnabdijevanja i odvodnje otpadnih voda.

#### **3.3.1. Projekat Decent – decentralizirani kanalizacioni sistem Polje**

U saradnji sa Švicarskom agencijom za razvoj, te uz sufinansiranje Fonda za zaštitu okoliša FBiH, tokom 2017. godine otpočelo se sa realizacijom projekta Decent. Ovaj projekat uključuje izgradnju sanitiranog kolektora ukupne dužine cca 2.500 m, te biljnog prečistača za 400 ekvivalent stanovnika, sa mogućnošću proširenja na ukupno 800 ekvivalent stanovnika. Tokom 2017.godine provedena je nabavka putem otvorenog tendera, te je do kraja 2017. godine završeno oko 70% planiranih aktivnosti, dok su tokom 2018. godine radovi okončani. Izvršen je tehnički prijem objekata i puštanje u probni rad prečistača otpadnih voda i sistema prikupljanja otpadnih voda.

#### **3.3.2. Izgradnja filterske stanice izvorišta Ljubijankići – faza 1**

U toku 2017.godine uz sufinansiranje Fonda za zaštitu okoliša FBiH, otpočelo se sa realizacijom projekta izgradnje filterske stanice izvorišta Ljubijankići – faza 1. Ovom fazom obuhvaćena je izgradnja građevinskog dijela objekta. Provedena je tenderska procedura izbora izvođača radova u skladu sa otvorenim postupkom nabavke, te je do kraja 2017. godine izvršeno oko 60% planiranih radova, dok su tokom 2018. godine završeni svi radovi na izgradnji građevinskog dijela objekta. U narednom periodu očekuje se nastavak faze 2 radova koji se odnosi na nabavku i montažu hidromašinske i tehnološke opreme filterske stanice.

#### **3.3.3. Izgradnja kanalizacione mreže u poslovnoj zoni Ratkovac**

U saradnji sa Gradskom upravom, JKP "Vodovod" doo je prvelo proceduru ugovaranja nabavke radova na izgradnji kanalizacione mreže u okviru poslovne zone "Ratkovac", paralelno sa radovima koje provodi Grad i JU "Komunalno stambeni fond", a koji se odnose na izgradnju pristupne ceste, mosta, primarne saobraćajnice, elektro i telecom mreže, te vodovodne i hidrantske mreže, sve za potrebe stavljanju u funkciju ove poslovne zone.

U okviru projekta izgradnje kanalizacione mreže, koji se većim dijelom sufinansirao sredstvima Fonda za zaštitu okoliša FBiH, urađen je dio glavnog fekalnog kolektora profila DN800 mm koji prolazi kroz zonu, te sekundarna i priključna kanalizaciona mreža profila DN300 mm. Pored ovog urađena je i pumpna stanica na glavnom kolektoru. Ukupna dužina izgrađene mreže iznosi oko 1.100 m'.

### **3.3.4. Rekonstrukcija vodovoda i kanalizacije u ulici Bošnjačkih šehida (stara čaršija)**

Uporedno sa rekonstrukcijom ulice Bošnjačkih šehida – stara čaršija, izvršena je rekonstrukcija vodovodnih i kanalizacionih priključaka u ovoj ulici, te je izvršena zamjena priključnih okana na sistemu vodovoda i kanalizacije.

### **3.3.5. Rekonstrukcija i izgradnja ograde na izvorištima**

Tokom 2018. godine izvršena je i rekonstrukcija ograde na sljedećim izvorištima:

- Izvorište Vignjevići, rekonstrukcija postojeće ograde u dužini od cca 100 m'
- Izvorište Stovrela, rekonstrukcija kompletne postojeće ograde
- Izvorište Pajića potok, izgradnje nove ograde u zoni izvorišta

### **3.3.6. Izgradnja pumpne stanice "Prošići"**

Radi poboljšanja uslova vodosnabdijevanja u naselju Prošići, gdje je preko 200 domaćinstava imalo velike poteškoće u redovitom vodosnabdijevanju zbog niskog pritiska u mreži uzrokovanog svojim visinskim položajem prema rezervoaru Mihaljevac, pristupilo se tokom 2018.godine izgradnji pumpne stanice sa ciljem poboljšanja pritiska u mreži. Izgrađeno je moderno pumpno postrojenje sa frekventnim pumpama ukupne snage 15 kW (2 pumpe po 7,5 kW), u kojoj je implementiran telemetrijski sistem daljinskog upravljanja i nadzora.

### **3.3.7. Izgradnja pumpne stanice "Skokovi"**

U okviru postojećeg rezervoara u naselju Skokovi izvršena je izgradnja pumpne stanice, a sa ciljem rješavanja problema niskog pritiska za oko 40 domaćinstava koji zbog svog položaja prema rezervoaru imaju problem sa redovitim vodosnabdijevanjem i nivoom pritiska u domaćinstvima. U objekat rezervoara ugrađena je hidrostаница za povišenje pritiska u mreži snage 2 kW, koja treba da zadovolji potrebe ugroženih domaćinstava.

### **3.3.8. Priključna vodovodna mreža u naselju Skokovi**

U naselju Skokovi tokom 2018. godine okončani su radovi na izgradnji nove priključne vodovodne mreže za potrebe vodosnabdijevanja ugroženih 40 domaćinstava koji su planirani da se snabdijevaju preko nove pumpne stanice u objektu rezervoara Skokovi. Ukupna dužina novoizgrađene mreže iznosi oko 3.000 m', profila DN50 i DN40 mm od PEHD-a.

## **3.4. Izrada projektno-tehničke dokumentacije**

Tokom 2018. godine, urađena je sljedeća projektno-tehnička dokumentacija:

- Pumpna stanica Grabici, MZ Šturlić
- Projekat zaštite izvorišta Ljubijankići
- Projekat izvedenog stanja i rekonstrukcije izvorišta Vignjevići
- Projekat izvedenog stanja upravne zgrade preduzeća
- Izmjene i dopune projektne dokumentacije prekidne komore Krakača

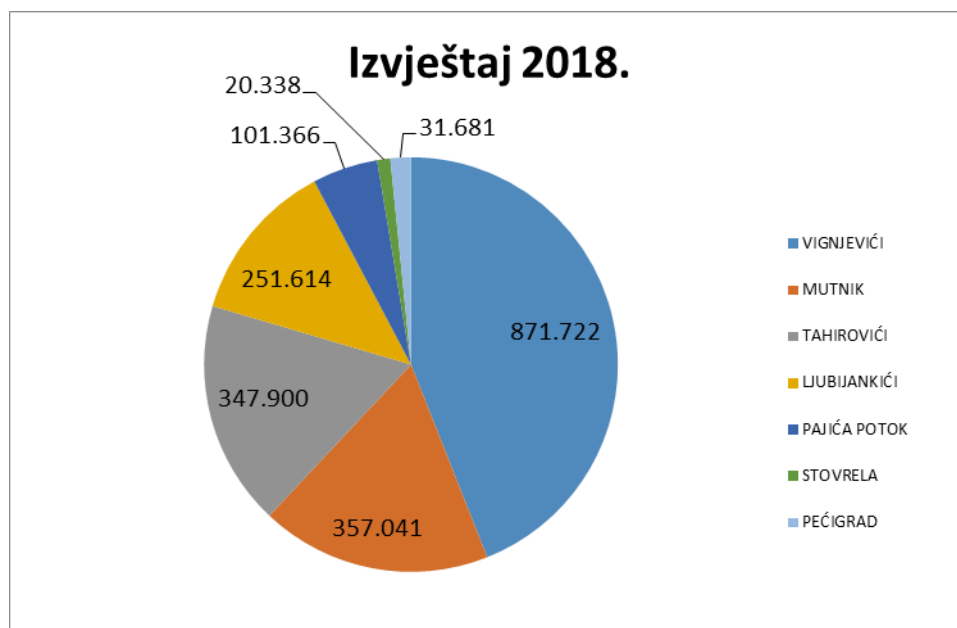
### 3.5 Fakturisana količina vode

**Tabela 3 - Ukupno fakturisane količine vode (m<sup>3</sup>) po izvorištima**

R. BR.	NAZIV IZVORIŠTA	Fakturisane količine vode (m <sup>3</sup> )				% učešća
		Izveštaj 2017.	Plan 2018.	Izveštaj 2018.	% promjene (5/3)	
1	2	3	4	5	6	7
1.	VIGNJEVIĆI	939.226	900.000	871.722	92,81	43,99
2.	MUTNIK	393.894	390.000	357.041	90,64	18,02
3.	TAHIROVIĆI	387.429	390.000	347.900	89,80	17,56
4.	LJUBIJANKIĆI	292.767	300.000	251.614	85,94	12,70
5.	PAJIĆA POTOK	111.763	105.000	101.366	90,70	5,12
6.	STOVRELA	22.379	25.000	20.338	90,88	1,03
7.	PEĆIGRAD	37.754	40.000	31.681	83,91	1,60
<b>8.</b>	<b>UKUPNO:</b>	<b>2.185.212</b>	<b>2.150.000</b>	<b>1.981.662</b>	<b>90,69</b>	<b>100,00</b>

U tabeli 4 su prikazane ukupno fakturisane količine vode po izvorištima, kao i procenat učešća pojedinog izvorišta u ukupnom fakturisanju. U odnosu na 2017. godinu fakturisano je 9,31% manje vode.

Od svih izvorišta na Vignjeviće otpada 43,99% ukupnog fakturisanja.



**Grafički prikaz tabele 4, kolona 5**

**Tabela 4 – Ukupno fakturisana količina vode i kanalizacije**

U tabeli 5 analitički je prikazano fakturisanje vode i kanalizacije fizičkim i pravnim licima. Pored spomenutog smanjenja fakturisanja vode za 9,31% došlo je i do smanjenja fakturisanja kanalizacije za 2,64%.

O P I S	IZVJEŠTAJ 2017.	PLAN 2018.	IZVJEŠTAJ 2018.	Index (4/2)
<i>1</i>	<i>4</i>	<i>3</i>	<i>4</i>	<i>5</i>
<b>Fakturisane količine vode i kanalizacije (m<sup>3</sup>)</b>				
- <i>Voda fizička lica</i>	1.979.231	1.950.000	1.791.688	90,52
- <i>Voda pravna lica</i>	205.981	200.000	189.974	92,23
<b>Voda ukupno:</b>	<b>2.185.212</b>	<b>2.150.000</b>	<b>1.981.662</b>	<b>90,69</b>
- <i>Kanalizacija fizička lica</i>	231.476	225.000	223.325	96,48
- <i>Kanalizacija pravna lica</i>	90.858	100.000	90.508	99,61
<b>Kanalizacija ukupno:</b>	<b>322.334</b>	<b>325.000</b>	<b>313.833</b>	<b>97,36</b>

**JKP "Vodovod" d.o.o. Cazin**  
Izveštaj o radu i finansijski izvještaj za 2018. godinu

**Tabela 5 – Prikaz ukupnog fakturisanja fizičkim i pravnim licima i naplate po mjesecima za 2018. godinu (KM)**

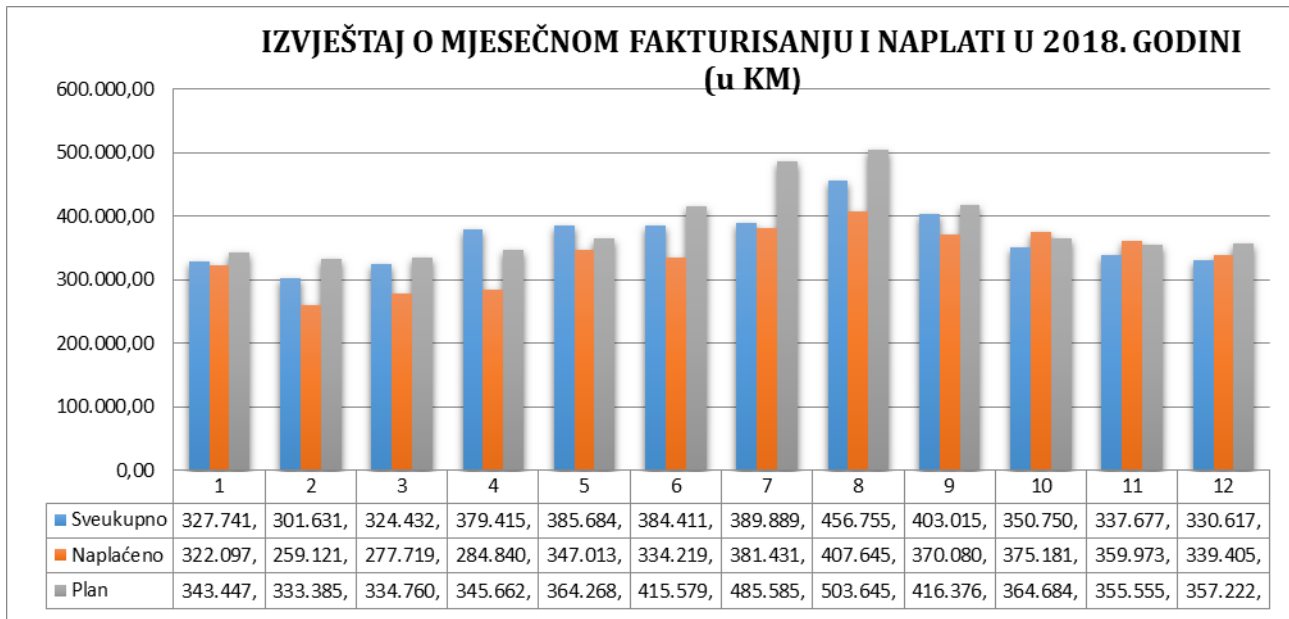
Mjesec	Fakturisano (KM)			PDV (17%)	Ukupno sa PDV-om (4+5)	Vodne naknade	Sveukupno (6+7)	Naplaćeno	% naplate		Plan
	Fizička lica	Pravna lica	Ukupno (2+3)						Brutto (9/8)	Netto ((9-7-5)/4)	
1	2	3	4	5	6	7	8	9	10	11	12
I	250.909,07	27.101,02	278.010,09	47.267,12	325.277,21	2.464,53	327.741,74	322.097,84	98,28	97,97	343.447,60
II	231.587,27	24.322,11	255.909,38	43.514,27	299.423,65	2.207,41	301.631,06	259.121,35	85,91	83,39	333.385,60
III	249.341,69	25.936,23	275.277,92	46.803,50	322.081,42	2.351,51	324.432,93	277.719,24	85,60	83,03	334.760,35
IV	284.750,87	37.069,47	321.820,34	54.713,54	376.533,88	2.882,01	379.415,89	284.840,98	75,07	70,61	345.662,10
V	294.027,83	33.112,73	327.140,56	55.620,22	382.760,78	2.924,10	385.684,88	347.013,68	89,97	88,18	364.268,85
VI	297.275,92	28.800,65	326.076,57	55.439,42	381.515,99	2.895,53	384.411,52	334.219,04	86,94	84,61	415.579,80
VII	298.141,10	32.596,61	330.737,71	56.232,11	386.969,82	2.919,75	389.889,57	381.431,90	97,83	97,44	485.585,80
VIII	352.103,18	35.305,91	387.409,09	65.865,03	453.274,12	3.481,73	456.755,85	407.645,06	89,25	87,32	503.645,30
IX	308.219,75	33.619,56	341.839,31	58.118,69	399.958,00	3.057,25	403.015,25	370.080,08	91,83	90,37	416.376,50
X	265.713,79	31.798,63	297.512,42	50.585,72	348.098,14	2.652,84	350.750,98	375.181,56	106,97	108,21	364.684,75
XI	254.253,65	32.158,65	286.412,30	48.699,55	335.111,85	2.565,90	337.677,75	359.973,32	106,60	107,78	355.555,00
XII	254.227,69	26.273,15	280.500,84	47.692,85	328.193,69	2.424,19	330.617,88	339.405,51	102,66	103,13	357.222,25
<b>UKUPNO:</b>	<b>3.340.551,81</b>	<b>368.094,72</b>	<b>3.708.646,53</b>	<b>630.552,02</b>	<b>4.339.198,55</b>	<b>32.826,75</b>	<b>4.372.025,30</b>	<b>4.058.729,56</b>	<b>92,83</b>	<b>91,55</b>	<b>4.620.173,90</b>

U prethodnoj tabeli su prikazani ukupno fakturisani iznosi fizičkim i pravnim licima za 2018. godinu, kao i procenat naplate za iste. Iz tabele je vidljivo da je ukupni procenat naplate za proteklu godinu 92,57 % što je za 0,26% veći procenat naplate u odnosu na procenat naplate za 2017. godinu. Analitički, procenat naplate za fizička lica, u protekloj godini, je bio 93,05%, a za pravna 90,90%, što Preduzeće svrstava u red najboljih komunalnih preduzeća u BiH kada je u pitanju procenat naplate.

Također, u tabeli je prikazan i neto procenat naplate koji prikazuje odnos naplaćenih sredstava umanjjenih za porez na dodatnu vrijednost i vodne naknade i ukupnog fakturisanja bez poreza na dodatnu vrijednost i vodnih naknada.

U navedenom naplaćenom iznosu nisu sadržana naplaćena utužena potraživanja koja se odnose na vodu u iznosu od **73.631,51 KM**, tako da je u 2018. godini ukupno, po osnovu komunalnih usluga (voda, kanalizacija i mjerno mjesto), naplaćeno **4.132.361,07 KM**.

U koloni 12 je prikazan planirani iznos fakturisanja za 2018. godinu, i kada ga usporedimo sa realiziranim fakturisanjem, isti je manji za 5,37%.



#### Grafički prikaz tabele 5

**Tabela 6 – Usporedba procenta naplate po godinama**

R. Br.	Opis	Godina				
		2014.	2015.	2016.	2017.	2018.
1.	Fakturisano (KM)	3.763.801	4.003.901	3.886.862	4.233.735	4.372.025
2.	Naplaćeno (KM)	3.578.230	3.737.499	3.681.355	3.919.017	4.058.730
3.	Nenaplaćeno (KM)	185.571	266.402	205.507	314.718	313.296
4.	% naplate (2/1)	95,07	93,35	94,71	92,57	92,83

#### 4. FINANSIJSKI IZVJEŠTAJI

Finansijski izvještaji Preduzeća za 2018. godinu su osnova za sagledavanje i analizu realizacije finansijskog plana poslovanja u prethodnoj godini. Ovi izvještaji su rezultat primjene Računovodstvenih politika Preduzeća i Međunarodnih računovodstvenih standarda, a sastavljeni su u skladu s Računovodstvenim standardom 1 — Presentacija finansijskih izvještaja.

Navedene kategorije predstavljaju i osnovne elemente finansijskih izvještaja, a izvještaj o realizaciji finansijskog plana poslovanja Preduzeća baziraćemo na tri najvažnije komponente iz seta finansijskih izvještaja, a to su:

- A) Bilans uspjeha,
- B) Bilans stanja i
- C) Izvještaj o gotovinskom toku.



**A) BILANS USPJEHA**

u KM					
R. Br.	Grupa/konto	O P I S	2018.	2017.	Odstupanje (4-5)
1	2	3	4	4	6
1.	61	Prihodi od prodaje učinaka	3.863.447	3.826.452	36.995
2.	65	Ostali prihodi	348.535	240.038	108.497
3.	66	Finansijski prihodi	4	260.668	-260.664
4.	67	Ostali prihodi i dobiti	76.743	137.308	-60.565
5.	68	Prihodi iz osnova usklađivanja vrijednosti	356	0	356
6.	690, 691	Prihodi iz promjena računovodstvenih politika	651	1.209	-558
<b>7.</b>	<b>(1 do 6)</b>	<b>Ukupni prihodi</b>	<b>4.289.736</b>	<b>4.465.675</b>	<b>-175.939</b>
8.	51	Materijalni troškovi	1.103.050	1.128.280	-25.230
9.	52	Troškovi plaća i ostalih ličnih primanja	1.927.273	1.856.432	70.841
10.	53	Troškovi proizvodnih usluga	73.316	76.289	-2.973
11.	540-542	Amortizacija	532.706	520.179	12.527
12.	543-549	Troškovi rezervisanja	0	5.961	-5.961
13.	55	Nematerijalni troškovi	226.968	224.512	2.456
14.	56	Finansijski rashodi	126.971	66.029	60.942
15.	57	Ostali rashodi	268.064	348.047	-79.983
16.	590, 591	Rashodi iz promjena računovodstvenih politika	3.730	7.435	-3.705
<b>17.</b>	<b>(8 do 16)</b>	<b>Ukupni rashodi</b>	<b>4.262.078</b>	<b>4.233.164</b>	<b>28.914</b>
<b>18.</b>	<b>(7 - 17)</b>	<b>Bruto finansijski rezultat</b>	<b>27.658</b>	<b>232.511</b>	<b>-204.853</b>
<b>19.</b>	<b>-</b>	<b>Porez na dobit (10%)</b>	<b>0</b>	<b>0</b>	<b>0</b>
<b>20</b>	<b>(18 - 19)</b>	<b>Neto dobit / gubitak perioda</b>	<b>27.658</b>	<b>232.511</b>	<b>-204.853</b>

U prethodnoj tabeli je prikazana skraćena verzija bilansa uspjeha za 2018. godinu, sa usporednim pokazateljima istog i za 2017. godinu. Kada je riječ o ukupnom finansijskom rezultatu, Preduzeće je u 2018. godini pozitivno poslovalo, a ukupna dobit je iznosila **27.658 KM**. S obzirom da Preduzeće ima poreznih gubitaka iz prethodnih godina, nije bilo obaveze po osnovu poreza na dobit.

U narednoj tabeli prikazujemo detaljan finansijski izvještaj za 2018. godinu, sa analitičkim prikazom prihoda i rashoda po kontima i usporednim pokazateljima izvještaja za 2017. i plana za 2018. godinu.

**JKP "Vodovod" d.o.o. Cazin**  
Izvršaj o radu i finansijski izvještaj za 2018. godinu

R.Br.	GRUPA	KONTO	ANALITIČKI KONTO	O P I S	IZVJEŠTAJ 2017.	PLAN 2018.	IZVJEŠTAJ 2018.	% izvršenja (8/6)	% učešća
1	2	3	4	5	8	7	8	9	10
<b>1.</b>	<b>61</b>			<b>PRIHODI OD PRODAJE UČINAKA</b>	<b>3.825.965,83</b>	<b>4.065.670,00</b>	<b>3.863.446,85</b>	<b>100,98</b>	<b>90,06</b>
		611		Prihodi od prodaje usluga	3.825.965,83	4.065.670,00	3.863.446,85	100,98	90,06
			611600	- Prihodi po računima za vodu	2.876.207,13	2.902.500,00	2.675.240,88	93,01	62,36
			611601	- Prihodi po računima za kanalizaciju	126.100,85	162.500,00	156.915,75	124,44	3,66
			611602	- Prihodi po računima za mjerno mjesto	584.378,84	852.670,00	873.088,51	149,40	20,35
			611603	- Prihodi po računima od zajedničke potrošnje	1.608,64	1.000,00	3.401,54	211,45	0,08
			611610	- Prihodi od priključnih taksa - voda	171.333,56	100.000,00	117.718,15	68,71	2,74
			611615	- Prihodi od priključnih taksa - kanalizacija	1.196,58	2.000,00	555,55	46,43	0,01
			611620	- Prihodi od usluga trećim licima	9.278,02	5.000,00	7.250,48	78,15	0,17
			611630	- Prihodi od komunalnih saglasnosti	9.915,09	7.500,00	8.248,27	83,19	0,19
			611650	- Prihodi od nelegalne potrošnje vode	1.196,58	1.500,00	683,76	57,14	0,02
			611660	- Ostali prihodi od osnovne djelatnosti	43.470,48	30.000,00	19.308,31	44,42	0,45
			611680	- Prihodi od zaposlenika	1.280,06	1.000,00	1.035,65	80,91	0,02
<b>2.</b>	<b>65</b>			<b>OSTALI POSLOVNI PRIHODI</b>	<b>240.038,62</b>	<b>191.600,00</b>	<b>348.534,65</b>	<b>145,20</b>	<b>8,12</b>
		650		Prihodi od premija, subvencija i poticaja	41.983,90	16.500,00	46.258,09	110,18	1,08
			650100	- Prihodi od subvencija - Zavod zdravstvenog osiguranja	17.553,42	10.000,00	25.542,27	145,51	0,60
			650102	- Prihodi od subvencija - Centar za socijalni rad	5.825,68	6.500,00	7.015,82	120,43	0,16
			650103	- Prihodi od subvencija - Općina Cazin	18.604,80	0,00	13.700,00	73,64	0,32
		651		Prihodi od zakupa	3.600,00	3.600,00	3.600,00	100,00	0,08
			651000	- Prihodi od izdavanja objekata u zakup	3.600,00	3.600,00	3.600,00	100,00	0,08
		652		Prihodi od donacija	186.676,40	165.000,00	291.644,66	156,23	6,80
			652000	- Prenos sa odloženih prihoda po osnovu donacija	170.564,32	165.000,00	173.072,52	101,47	4,03
			652100	- Tekući prihodi po osnovu donacija - grad Cazin	16.112,08	0,00	74.800,71	464,25	1,74
			652110	- Tekući prihodi za povrat kredita WB IDA	0,00	0,00	41.226,44	-	0,96
			652200	- Odloženi prihodi od ostalih donacija	0,00	0,00	2.544,99	-	0,06
		659		Ostali prihodi	7.778,32	6.500,00	7.031,90	90,40	0,16
			659000	- Prihodi od naplaćenih taksi od tužbi	4.845,59	4.000,00	2.531,90	52,25	0,06

**JKP "Vodovod" d.o.o. Cazin**  
Izveštaj o radu i finansijski izvještaj za 2018. godinu

			659100	- Prihodi od naplate šteta od osiguravajućih društava	858,80	2.500,00	4.500,00	523,99	0,10
			659800	- Ostali nepredviđeni prihodi	2.073,93	0,00	0,00	-	0,00
<b>3.</b>	<b>66</b>			<b>FINANSIJSKI PRIHODI</b>	<b>260.667,55</b>	<b>15,00</b>	<b>3,76</b>	<b>0,00</b>	<b>0,00</b>
		661		Prihodi od kamata	241,00	15,00	3,76	1,56	0,00
			661500	- Prihodi od zatezних kamata u zemlji	229,11	0,00	0,00	-	0,00
			661800	- Ostali prihodi od kamata	11,89	15,00	3,76	31,62	0,00
		662		Pozitivne kursne razlike	247.051,04	0,00	0,00	-	0,00
			662500	- Pozitivne kursne razlike po kreditu WB IDA	247.051,04	0,00	0,00	-	0,00
		669		Ostali finansijski prihodi	13.375,51	0,00	0,00	0,00	0,00
			669000	- Finansijski prihodi po usaglašavanju obaveza po kreditu WB IDA	13.375,51	0,00	0,00	0,00	0,00
<b>4.</b>	<b>67</b>			<b>OSTALI PRIHODI I DOBICI</b>	<b>137.793,95</b>	<b>106.000,00</b>	<b>76.743,48</b>	<b>55,69</b>	<b>1,79</b>
		670		Dobici od prodaje stalnih sredstava	2.190,00	0,00	0,00	-	0,00
			670400	- Dobici od prodaje transportnih sredstava	2.190,00	0,00	0,00	-	0,00
		675		Dobici od prodaje materijala	485,60	1.000,00	2.022,53	416,50	0,05
			675000	- Dobici od prodaje materijala sa skladišta	485,60	1.000,00	2.022,53	416,50	0,05
		676		Viškovi	3.942,05	0,00	0,00	-	0,00
			676100	- Viškovi sirovina i materijala	3.942,05	0,00	0,00	-	0,00
		677		Naplaćena otpisana potraživanja od kupaca	130.072,18	105.000,00	74.720,95	57,45	1,74
			677000	- Naplaćena otpisana potraživanja od kupaca - usluge	6.795,61	5.000,00	1.089,44	16,03	0,03
			677100	- Naplaćena otpisana potraživanja od kupaca - voda	123.276,57	100.000,00	73.631,51	59,73	1,72
		679		Otpis obaveza, ukinuta rezervisanja i ostali prihodi	1.104,12	0,00	0,00	-	0,00
			679000	- Prihodi po osnovu otpisa obaveza	1.104,12	0,00	0,00	-	0,00
			679100	- Prihodi od ukidanja rezervisanja po sudskim sporovima	0,00	0,00	0,00	-	0,00
<b>4.</b>	<b>68</b>			<b>PRIHODI IZ OSNOVA USKLAĐIVANJA VRIJEDNOSTI</b>	<b>0,00</b>	<b>0,00</b>	<b>356,33</b>	<b>-</b>	<b>78,49</b>
		685		Prihodi od usklađivanja vrijednosti zaliha	0,00	0,00	356,33	-	0,01
			685000	- Prihodi od usklađenja vrijednosti zaliha materijala	0,00	0,00	356,33	-	0,01
<b>5.</b>	<b>69</b>	691	691000	<b>Prihodi iz osnova ispravki greški iz ranijih godina</b>	<b>1.208,78</b>	<b>2.000,00</b>	<b>650,58</b>	<b>53,82</b>	<b>0,02</b>
			691000	- Prihodi po osnovu ispravke grešaka iz ranijih godina	1.208,78	2.000,00	650,58	53,82	0,02
<b>UKUPNI PRIHODI</b>					<b>4.465.674,73</b>	<b>4.365.285,00</b>	<b>4.289.735,65</b>	<b>96,06</b>	<b>100,00</b>

**JKP "Vodovod" d.o.o. Cazin**  
Izveštaj o radu i finansijski izvještaj za 2018. godinu

R. br.	GRUPA	KONTO	ANALITIČKI KONTO	O P I S	IZVJEŠTAJ 2017.	PLAN 2018.	IZVJEŠTAJ 2018.	% izvršenja (8/6)	% učešća
<b>1.</b>	<b>51</b>			<b>MATERIJALNI TROŠKOVI</b>	<b>1.128.280,04</b>	<b>1.306.500,00</b>	<b>1.103.050,12</b>	<b>97,76</b>	<b>25,88</b>
		511		Utrošene sirovine i materijal	305.446,74	482.500,00	305.782,09	100,11	7,17
			511000	- Vodovodni materijal	136.420,95	150.000,00	100.927,60	73,98	2,37
			511010	- Vodomjeri	85.362,15	225.000,00	107.704,80	126,17	2,53
			511020	- Hlor	12.750,00	15.000,00	9.241,60	72,48	0,22
			511030	- Beton	29.929,36	15.000,00	14.342,70	47,92	0,34
			511040	- Pijesak		15.000,00	11.174,80	-	0,26
			511050	- Građevinski materijal		20.000,00	21.483,26	-	0,50
			511100	- Kanalizacioni materijal	16.247,09	20.000,00	15.607,62	96,06	0,37
			511200	- Kancelarijski materijal	20.154,15	20.000,00	21.486,33	106,61	0,50
			511800	- Ostali troškovi materijala	4.150,00	1.500,00	3.359,39	80,95	0,08
			511810	- Materijal za čišćenje	433,04	1.000,00	453,99	104,84	0,01
		512		Utrošena energija i gorivo	803.193,02	800.500,00	767.286,57	95,53	18,00
			512001	- Električna energija - vodovod	710.612,84	700.000,00	680.297,86	95,73	15,96
			512002	- Električna energija - zgrada	18.061,24	20.000,00	17.222,46	95,36	0,40
			512400	- Goriva za teretna transportna sredstva	65.596,14	75.000,00	64.030,17	97,61	1,50
			512410	- Goriva za putnička transportna sredstva	4.160,90	4.500,00	5.736,08	137,86	0,13
			512800	- Ostali troškovi energije	4.761,90	1.000,00	0,00	0,00	0,00
		513		Utrošeni rezervni dijelovi	8.072,45	10.500,00	13.878,25	171,92	0,33
			513000	- Rezervni dijelovi za transportna sredstva	4.546,86	7.500,00	9.913,79	218,04	0,23
			512600	- Maziva za transportna sredstva	2.667,16	2.500,00	2.498,65	93,68	0,06
			513800	- Ostali troškovi rezervnih dijelova	858,43	500,00	1.465,81	170,75	0,03
		514		Otpis sitnog inventara, ambalaže i autoguma	11.567,83	13.000,00	16.103,21	139,21	0,38
			514000	- Otpis sitnog inventara u proizvodnji usluga	1.592,58	3.000,00	0,00	0,00	0,00
			514400	- Otpis HTZ opreme	9.318,84	5.000,00	9.923,15	106,48	0,23
			514500	- Otpis autoguma u upotrebi u proizvodnji usluga	656,41	5.000,00	6.180,06	941,49	0,15
<b>2.</b>	<b>52</b>			<b>TROŠKOVI PLAĆA I DRUGIH PRIMANJA ZAPOSLENIH</b>	<b>1.856.432,20</b>	<b>1.877.228,80</b>	<b>1.927.272,55</b>	<b>103,82</b>	<b>45,22</b>
		520		Plate (bruto)	1.556.869,62	1.574.800,00	1.607.633,89	103,26	37,72
			520000	- Plate (neto)	927.156,31	946.100,00	952.336,87	102,72	22,34

**JKP "Vodovod" d.o.o. Cazin**  
Izveštaj o radu i finansijski izvještaj za 2018. godinu

		520001	- Porez na dohodak 10%	44.653,51	45.000,00	49.604,04	111,09	1,16
		520002	- Doprinosi iz plata 31%	437.032,60	434.050,00	452.445,21	103,53	10,62
		520003	- Doprinosi na plate 10,50%	148.027,20	149.650,00	153.247,77	103,53	3,60
	523		<b>Troškovi službenih putovanja zaposlenih</b>	<b>3.334,84</b>	<b>6.750,00</b>	<b>5.838,20</b>	<b>175,07</b>	<b>0,14</b>
		523000	- Dnevnice za službena putovanja u zemlji	612,50	2.000,00	1.482,50	242,04	0,03
		523100	- Troškovi prevoza na službenom putovanju u zemlji	0,00	750,00	426,50	-	0,01
		523200	- Troškovi smještaja na službenom putovanju u zemlji	1.593,54	1.000,00	3.170,65	198,97	0,07
		523300	- Dnevnice za službena putovanja u inostranstvu	793,00	2.000,00	335,00	42,24	0,01
		523400	- Troškovi prevoza na službenom putovanju u inostranstvu	0,00	250,00	0,00	-	0,00
		523500	- Troškovi smještaja na službenom putovanju u inostranstvu	0,00	250,00	0,00	-	0,00
		523800	- Ostali troškovi službenih putovanja	335,80	500,00	423,55	126,13	0,01
	524		<b>Troškovi ostalih primanja, naknada i materijalnih prava</b>	<b>259.565,64</b>	<b>258.800,00</b>	<b>275.397,64</b>	<b>106,10</b>	<b>6,46</b>
		524000	- Naknada za ishranu u toku rada (Topli obrok)	140.647,44	145.000,00	139.753,30	99,36	3,28
		524010	- Naknada za ishranu u toku rada - stručno zapošljavanje	10.780,94	2.800,00	10.568,60	98,03	0,25
		524210	- Naknada troškova prevoza na posao i sa posla	34.432,09	32.500,00	37.561,80	109,09	0,88
		524220	- Naknada troškova prevoza na posao i sa posla - stručno zapošljavanje	3.110,06	1.000,00	4.389,82	141,15	0,10
		524300	- Regres za godišnji odmor	32.740,80	32.000,00	33.995,50	103,83	0,80
		524400	- Otpremnine prilikom odlaska u penziju	3.197,85	9.000,00	18.070,99	565,10	0,42
		524500	- Jubilarne nagrade	13.666,51	9.000,00	6.119,00	44,77	0,14
		524700	- Pomoći zaposlenima u slučaju bolesti	0,00	2.000,00	3.444,85	-	0,08
		524710	- Pomoći zaposlenima u slučaju smrti	5.112,50	7.500,00	4.376,25	85,60	0,10
		524800	- Naknada za korištenje privatnog vozila u službene svrhe	14.937,46	15.000,00	17.117,53	114,59	0,40
		524830	- Naknada za stručno usavršavanje i osposobljavanje	0,00	2.000,00	0,00	-	0,00
		524880	- Ostale naknade prema zaposlenima	939,99	1.000,00	0,00	-	0,00
	527		<b>Troškovi naknada članovima odbora, komisija i sl.</b>	<b>13.822,88</b>	<b>28.428,80</b>	<b>23.281,59</b>	<b>168,43</b>	<b>0,55</b>
		527100	- Naknada članovima Nadzornog odbora	8.040,00	8.040,00	6.980,00	86,82	0,16
		527200	- Naknada članovima Odbora za reviziju	750,00	3.628,80	2.864,00	381,87	0,07
		527400	- Naknada članovima Skupštine	2.400,00	9.600,00	5.550,00	231,25	0,13
		527500	- Naknada članovima raznih komisija	0,00	2.000,00	1.130,88	-	0,03
		527850	- Doprinosi iz naknade za zdravstveno na dodatna primanja 4%	513,06	970,00	1.921,86	374,59	0,05
		527851	- Doprinosi na naknadu za PIO na dodatna primanja 6%	770,04	1.455,00	2.883,58	374,47	0,07
		527852	- Porez na dohodak na dodatna primanja 10%	1.231,98	2.585,00	1.826,15	148,23	0,04

**JKP "Vodovod" d.o.o. Cazin**  
Izveštaj o radu i finansijski izvještaj za 2018. godinu

		527860	- Posebna naknada za zaštitu od prirodnih nesreća 0,50%	58,90	75,00	62,56	106,21	0,00
		527861	- Opća vodna naknada 0,50%	58,90	75,00	62,56	106,21	0,00
	529		<b>Troškovi naknada ostalim fizičkim licima</b>	<b>22.839,22</b>	<b>8.450,00</b>	<b>15.121,23</b>	<b>66,21</b>	<b>0,35</b>
		529100	- Troškovi po osnovu ugovora o djelu	667,00	1.000,00	1.867,00	279,91	0,04
		529800	- Troškovi naknada za stručno osposobljavanje	10.585,47	3.500,00	10.126,26	95,66	0,24
		529850	- Doprinosi iz naknade za zdravstveno na ugovore o djelu 4%	23,95	40,00	52,67	219,92	0,00
		529851	- Doprinosi na naknadu za PIO na ugovore o djelu 6%	35,92	60,00	79,01	219,96	0,00
		529852	- Porez na dohodak na dodatna primanja 10%	1.233,53	750,00	2.913,59	236,20	0,07
		529853	- Porez za osiguranje volontera - 35% od minim. plate u FBiH	8.434,09	2.500,00	0,00	0,00	0,00
		529854	- Doprinos za PIO za osobe osigurane u određenim okolnostima	1.729,72	500,00	0,00	0,00	0,00
		529860	- Posebna naknada za zaštitu od prirodnih nesreća 0,50%	64,77	50,00	41,35	63,84	0,00
		529861	- Opća vodna naknada 0,50%	64,77	50,00	41,35	63,84	0,00
<b>3.</b>	<b>53</b>		<b>TROŠKOVI PROIZVODNIH USLUGA</b>	<b>76.289,20</b>	<b>69.612,80</b>	<b>73.315,95</b>	<b>96,10</b>	<b>1,72</b>
	531		<b>Troškovi transportnih usluga</b>	<b>6.530,00</b>	<b>4.000,00</b>	<b>9.566,41</b>	<b>146,50</b>	<b>0,22</b>
		531000	- Transportne usluge u cestovnom prometu	6.530,00	4.000,00	9.566,41	146,50	0,22
	532		<b>Troškovi usluga održavanja</b>	<b>49.246,40</b>	<b>45.100,00</b>	<b>60.330,74</b>	<b>122,51</b>	<b>1,42</b>
		532100	- Usluge održavanja stalnih sredstava	628,65	2.000,00	9.390,00	1.493,68	0,22
		532200	- Usluge održavanja transportnih sredstava	32.840,88	20.000,00	34.137,33	103,95	0,80
		532210	- Usluge tehničkog pregleda za transportna sredstva	0,00	5.000,00	2.073,59	-	0,05
		532400	- Usluge održavanja softwera	14.622,06	15.000,00	12.929,30	88,42	0,30
		532410	- Usluge održavanja uredske opreme	511,61	1.000,00	879,37	171,88	0,02
		532420	- Usluge održavanja web stranice Preduzeća	59,00	100,00	0,00	0,00	0,00
		532800	- Ostale usluge održavanja	584,20	2.000,00	921,15	157,68	0,02
	533		<b>Troškovi zakupa</b>	<b>20.512,80</b>	<b>20.512,80</b>	<b>3.418,80</b>	<b>16,67</b>	<b>0,08</b>
		532100	- Troškovi zakupa uredskog i skladišnog prostora	20.512,80	20.512,80	3.418,80	16,67	0,08
<b>4.</b>	<b>54</b>		<b>AMORTIZACIJA I TROŠKOVI REZERVISANJA</b>	<b>526.139,65</b>	<b>525.000,00</b>	<b>532.705,53</b>	<b>101,25</b>	<b>12,50</b>
	540		<b>Troškovi amortizacije</b>	<b>520.178,78</b>	<b>525.000,00</b>	<b>532.705,53</b>	<b>102,41</b>	<b>12,50</b>
		540000	- Amortizacija nematerijalnih stalnih sredstava	1.499,00	2.000,00	2.863,10	191,00	0,07
		540100	- Amortizacija vodovodnih sistema	228.085,56	232.500,00	228.682,05	100,26	5,37
		540110	- Amortizacija vodovodnih sistema (D)	152.421,56	150.000,00	153.942,63	101,00	3,61
		540150	- Amortizacija kanalizacionih sistema	6.499,08	7.500,00	6.499,08	100,00	0,15
		540155	- Amortizacija kanalizacionih sistema (D)	4.985,32	500,00	5.972,46	119,80	0,14

**JKP "Vodovod" d.o.o. Cazin**  
Izveštaj o radu i finansijski izvještaj za 2018. godinu

			540170	- Amortizacija građevinskih objekata	7.685,96	8.000,00	21.069,75	274,13	0,49
			540175	- Amortizacija građevinskih objekata (D)	116,72	0,00	116,72	100,00	0,00
			540200	- Amortizacija vodovodne opreme	61.092,29	67.500,00	47.699,16	78,08	1,12
			540210	- Amortizacija vodovodne opreme (D)	710,72	0,00	710,71	100,00	0,02
			540260	- Amortizacija računarske opreme	9.423,26	8.500,00	11.127,09	118,08	0,26
			540270	- Amortizacija ostale opreme	13.961,60	15.000,00	17.621,37	126,21	0,41
			540300	- Amortizacija kancelarijskog namještaja	1.015,25	1.000,00	1.090,98	107,46	0,03
			540400	- Amortizacija transportnih sredstava	20.352,46	20.000,00	22.980,43	112,91	0,54
			540410	- Amortizacija transportnih sredstava (D)	12.330,00	12.500,00	12.330,00	100,00	0,29
		548		Troškovi rezervisanja za sudske sporove i štetne ugov.	5.960,87	0,00	0,00	0,00	0,00
			548000	- Troškovi rezervisanja za sudske sporove	5.960,87	0,00	0,00	0,00	0,00
<b>5.</b>	<b>55</b>			<b>NEMATERIJALNI TROŠKOVI</b>	<b>224.511,75</b>	<b>222.946,40</b>	<b>226.968,28</b>	<b>101,09</b>	<b>5,33</b>
		550		Troškovi neproizvodnih usluga	31.308,41	35.050,00	36.328,39	116,03	0,85
			550000	- Troškovi zdravstvenih usluga	1.365,00	1.500,00	0,00	0,00	0,00
			550100	- Troškovi komunalnih usluga	1.770,96	2.000,00	1.770,96	100,00	0,04
			550200	- Troškovi revizijskih usluga	6.000,00	6.000,00	6.000,00	100,00	0,14
			550300	- Troškovi računovodstvenih usluga	140,00	550,00	550,00	392,86	0,01
			550400	- Troškovi advokatskih usluga	0,00	2.000,00	2.050,00	-	0,05
			550500	- Troškovi zaštitarske službe	17.085,00	17.500,00	16.876,69	98,78	0,40
			550600	- Troškovi procjena i vještačenja	100,00	500,00	520,80	-	0,01
			550700	- Troškovi ispitivanja instalacija	600,00	500,00	1.710,00	285,00	0,04
			550800	- Troškovi carinskih usluga	16,63	250,00	0,00	0,00	0,00
			550810	- Troškovi špediterskih usluga	177,29	250,00	0,00	0,00	0,00
			550830	- Troškovi usluga dezinfekcije, dezinsekcije i deratizacije	1.305,56	2.000,00	1.271,36	97,38	0,03
			550850	- Kotizacija za seminare, savjetovanja, simpozije	256,41	1.000,00	2.792,81	1.089,20	0,07
			550890	- Troškovi ostalih neproizvodnih usluga	2.491,56	1.000,00	2.785,77	111,81	0,07
		551		Troškovi reprezentacije	8.205,65	8.000,00	9.901,84	120,67	0,23
			551000	- Troškovi reprezentacije u vlastitim prostorijama	1.406,85	2.000,00	2.277,71	161,90	0,05
			551200	- Troškovi ugostiteljskih usluga	4.486,95	5.000,00	2.557,00	56,99	0,06
			551300	- Ostali troškovi reprezentacije	2.311,85	1.000,00	5.067,13	219,18	0,12
		552		Troškovi premije osiguranja	10.611,52	14.750,00	6.524,79	61,49	0,15
			552000	- Troškovi osiguranja stalnih sredstava	868,52	2.500,00	782,18	90,06	0,02

**JKP "Vodovod" d.o.o. Cazin**  
Izveštaj o radu i finansijski izvještaj za 2018. godinu

		552300	- Troškovi osiguranja od odgovornosti prema trećim licima - vozila	5.893,00	7.500,00	5.730,61	97,24	0,13
		552600	- Troškovi osiguranja zaposlenih	3.850,00	4.500,00	0,00	0,00	0,00
		552800	- Ostali troškovi osiguranja	0,00	250,00	12,00	-	0,00
	553		<b>Troškovi platnog prometa</b>	<b>6.677,37</b>	<b>7.750,00</b>	<b>6.554,86</b>	<b>98,17</b>	<b>0,15</b>
		553000	- Troškovi platnog prometa u zemlji	4.916,28	5.000,00	4.861,28	98,88	0,11
		553100	- Troškovi platnog prometa u inostranstvu	117,84	500,00	168,06	142,62	0,00
		553200	- Troškovi obrade kredita	1.000,00	1.000,00	1.250,00	125,00	0,03
		553201	- Bankarske garancije	0,00	500,00	0,00	-	0,00
		553800	- Ostali troškovi platnog prometa	643,25	750,00	275,52	42,83	0,0065
	554		<b>Troškovi poštanskih i telekomunikacijskih usluga</b>	<b>22.183,01</b>	<b>22.000,00</b>	<b>22.360,67</b>	<b>100,80</b>	<b>0,52</b>
		554000	- Poštanske usluge	1.660,04	2.500,00	3.253,06	195,96	0,08
		554100	- Telefonske usluge	16.462,58	15.000,00	15.469,20	93,97	0,36
		554300	- Usluge interneta	3.969,59	4.000,00	3.557,81	89,63	0,08
		554800	- Ostale poštanske i telekomunikacijske usluge	90,80	500,00	80,60	88,77	0,00
	555		<b>Troškovi poreza, naknada, taksi i drugih dažbina</b>	<b>27.636,95</b>	<b>23.296,40</b>	<b>25.697,22</b>	<b>92,98</b>	<b>0,60</b>
		555100	- Posebna naknada za zaštitu od prirodnih nesreća 0,50%	4.259,98	4.250,00	4.834,00	113,47	0,11
		555200	- Opća vodna naknada 0,50%	4.259,98	4.250,00	4.834,00	113,47	0,11
		555202	- Posebna vodna naknada	3.314,08	4.000,00	3.545,81	106,99	0,08
		555300	- Naknada za šume	3.125,97	0,00	3.003,00	96,07	0,07
		555600	- Naknada za korištenje gradskog građevinskog zemljišta	506,40	506,40	0,00	0,00	0,00
		555601	- Naknada za korištenje cestovnog zemljišta	2.089,00	2.000,00	1.049,00	50,22	0,02
		555602	- Naknada za urbanističke i druge saglasnosti	1.110,00	750,00	0,00	-	0,00
		555603	- Doprinos za radiofrekventni spektar	1.540,00	1.540,00	1.540,00	100,00	0,04
		555720	- Sudske takse	6.164,22	5.000,00	3.743,84	60,74	0,09
		555780	- Ostale takse	1.267,32	1.000,00	3.147,57	248,36	0,07
	556		<b>Troškovi članskih doprinosa i sličnih obaveza</b>	<b>2.340,00</b>	<b>2.400,00</b>	<b>2.160,00</b>	<b>92,31</b>	<b>0,05</b>
		556000	- Članarine vanjskotrgovinskoj komori	180,00	240,00	0,00	-	0,00
		556200	- Članarine strukovnim udruženjima - UPKP	2.160,00	2.160,00	2.160,00	100,00	0,05
	559		<b>Ostali nematerijalni troškovi</b>	<b>115.548,84</b>	<b>109.700,00</b>	<b>117.440,51</b>	<b>101,64</b>	<b>2,76</b>
		559200	- Troškovi oglasa u štampi i drugim medijima	3.832,80	2.500,00	2.405,18	62,75	0,06
		559400	- Troškovi pretplate na službena glasila i stručne publikacije	2.408,98	2.500,00	2.500,74	103,81	0,06
		559800	- Usluge analize vode	18.095,00	17.500,00	20.347,50	112,45	0,48



**JKP "Vodovod" d.o.o. Cazin**  
Izveštaj o radu i finansijski izvještaj za 2018. godinu

			559801	- Usluge kopanja, zagrtanja, saniranja kolovoza i sl.	36.460,87	50.000,00	47.998,41	131,64	1,13
			559802	- Usluge registracije vozila	5.156,73	6.000,00	6.598,97	127,97	0,15
			559804	- Troškovi komunalijade	0,00	2.000,00	0,00	-	0,00
			559805	- Troškovi isporučene vode za Pećigrad	19.200,00	19.200,00	3.200,00	16,67	0,08
			559808	- Troškovi izrade procjene ugroženosti vodovodnih objekata	0,00	0,00	0,00	-	0,00
			559809	- Usluge detekcije kvarova	6.102,56	0,00	0,00	-	0,00
			559810	- Elaborat zaštite izvorišta	19.250,00	0,00	24.930,00	129,51	0,58
			559890	- Ostali troškovi poslovanja	5.041,90	10.000,00	9.459,71	187,62	0,22
<b>6.</b>	<b>56</b>			<b>FINANSIJSKI RASHODI</b>	<b>66.028,77</b>	<b>53.500,00</b>	<b>126.970,55</b>	<b>192,30</b>	<b>2,98</b>
		561		Rashodi od kamata	66.028,77	53.500,00	47.331,02	71,68	1,11
			561000	- Kamate po kreditima banaka	0,00	2.500,00	2.264,19	-	0,05
			561100	- Kamate po zajmovima od pravnih lica - WB-IDA 3954BOS	51.179,55	50.000,00	43.643,34	85,27	1,02
			561500	- Kamate po tekućim finansijskim obavezama	1.099,74	1.000,00	1.227,83	111,65	0,03
			561800	- Zatezne kamate po sudskim rješenjima	13.749,48	0,00	195,66	1,42	0,00
		562		Negativne kursne razlike	0,00	0,00	72.388,61	-	1,70
			562500	- Negativne kursne razlike po kreditu WB IDA3954	0,00	0,00	72.388,61	-	1,69
		569		Ostali finansijski rashodi	0,00	0,00	7.250,92	-	0,17
			569000	- Finansijski rashodi po usaglašavanju obaveza po kred. WB IDA	0,00	0,00	7.250,92	-	0,17
<b>7.</b>	<b>57</b>			<b>OSTALI RASHODI I GUBICI</b>	<b>348.046,85</b>	<b>270.500,00</b>	<b>268.064,03</b>	<b>77,02</b>	<b>6,29</b>
		570		Gubici od prodaje i rashodovanja stalnih sredstava	9.255,83	10.000,00	0,00	0,00	0,00
			570200	- Gubici od rashodovanja stalnih sredstava	9.255,83	10.000,00	0,00	0,00	0,00
		576		Manjkovi	1.415,74	0,00	0,00	0,00	0,00
			576100	- Manjkovi stalnih sredstava	1.415,74	0,00	0,00	0,00	0,00
		578		Rashodi po osnovu otpisa potraživanja od ostalih kupaca	321.255,61	255.000,00	267.687,78	83,33	6,28
			578100	- Rashodi po osnovu porezno priznatih otpisa potr. od kupaca	315.542,97	250.000,00	263.016,73	83,35	6,17
			578110	- Rashodi po osnovu porezno nepriznatih otpisa potr. od kupaca	5.712,64	5.000,00	4.671,05	81,77	0,11
		579		Rashodovanja i ostali rashodi	16.119,67	5.500,00	376,25	2,33	0,01
			579200	- Troškovi sudskih i drugih sporova	11.561,67	2.500,00	376,25	3,25	0,01
			579400	- Kazne za privredne prestupe i prekršaje	254,00	0,00	0,00	0,00	0,00
			579500	- Naknada štete fizičkim licima	4.304,00	3.000,00	0,00	0,00	0,00
<b>8.</b>	<b>59</b>	591	591000	<b>Rashodi iz osnova ispravki greški iz ranijih godina</b>	<b>7.435,71</b>	<b>2.000,00</b>	<b>3.730,26</b>	<b>50,17</b>	<b>0,09</b>

**JKP "Vodovod" d.o.o. Cazin**  
Izveštaj o radu i finansijski izvještaj za 2018. godinu

<b>UKUPNI RASHODI</b>	<b>4.233.164,17</b>	<b>4.327.288,00</b>	<b>4.262.077,27</b>	<b>100,68</b>	<b>100,00</b>
<b>PRIHODI - RASHODI</b>	<b>232.510,56</b>	<b>37.997,00</b>	<b>27.658,38</b>	<b>-</b>	<b>-</b>

**BILJEŠKE UZ PRIHODE I RASHODE**

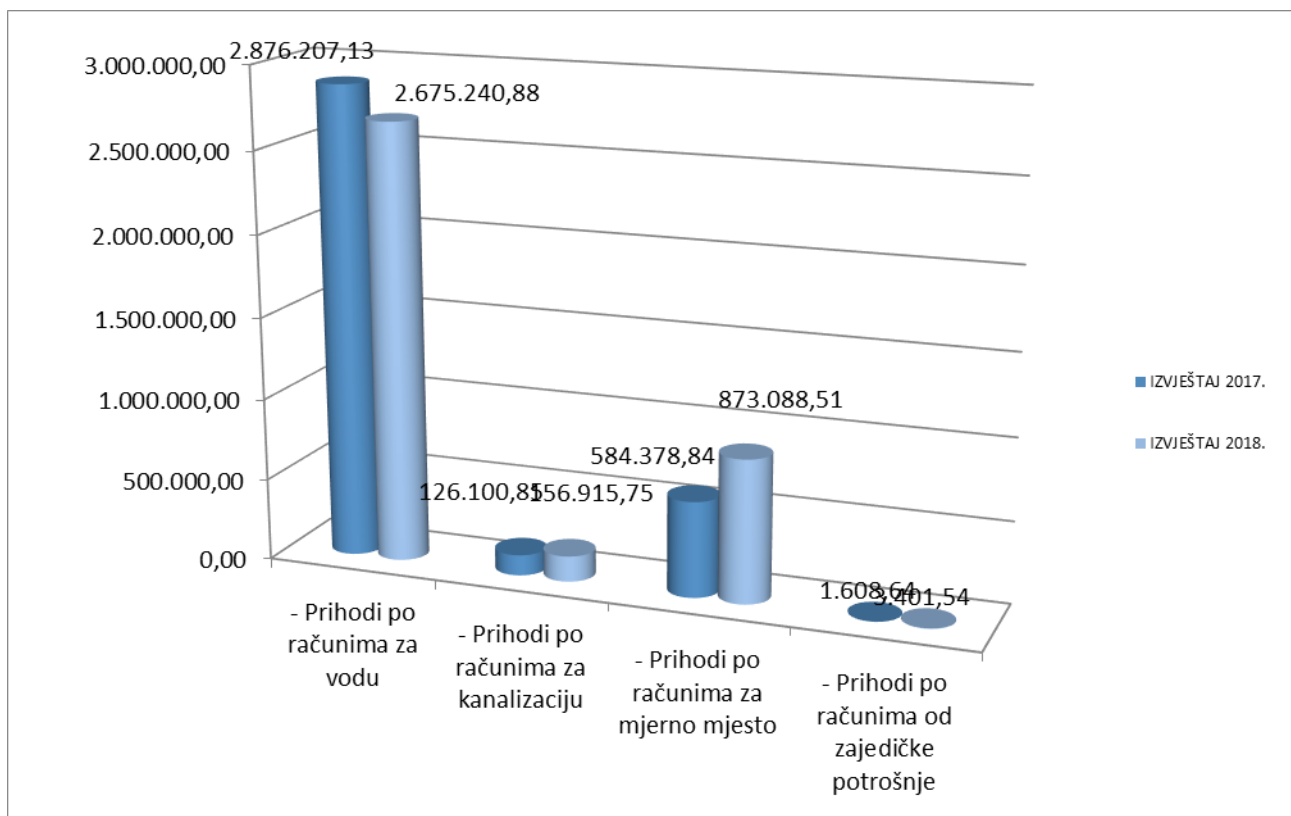
**Bilješka 1 - Prihodi od osnovne djelatnosti po računima za vodu**

O P I S	IZVJEŠTAJ 2017.	PLAN 2018.	IZVJEŠTAJ 2018.	Index (4/3)
1	2	3	4	5
<b>Prihodi od prodaje usluga</b>				
- Prihodi po računima za vodu	2.876.207,13	2.902.500,00	2.675.240,88	92,17
- Prihodi po računima za kanalizaciju	126.100,85	162.500,00	156.915,75	96,56
- Prihodi po računima za mjerno mjesto	584.378,84	852.670,00	873.088,51	102,39
- Prihodi po računima od zajedničke potrošnje	1.608,64	1.000,00	3.401,54	340,15
<b>UKUPNO:</b>	<b>3.588.295,46</b>	<b>3.918.670,00</b>	<b>3.708.646,68</b>	<b>94,64</b>

Kada su u pitanju prihodi od osnovne djelatnosti, odnosno prihodi po računima za vodu, u ukupnom iznosu došlo je do njihovog smanjenja u odnosu na iste ove prihode za 2017. godinu za 5,36%. Razlog smanjenja jeste već spomenuto smanjenje fakturisanja vode.

Analitički gledano, do smanjenja je došlo kod fakturisanja prihoda po računima za vodu i prihoda za kanalizaciju, dok je do povećanja došlo kod prihoda za mjerno mjesto i prihoda po računima od zajedničke potrošnje.

U ove iznose nije uračunata obaveza za PDV od 17%, kao ni obaveza za vodne naknade pošto ti prihodi ne predstavljaju prihod JKP "Vodovod" d.o.o., i iste su prikazane u bilješci 14.



**Grafički prikaz prihoda od osnovne djelatnosti po računima za vodu**

### Bilješka 2 – Ostali prihodi od osnovne djelatnosti

O P I S	IZVJEŠTAJ 2017.	PLAN 2018.	IZVJEŠTAJ 2018.	Index (4/3)
1	2	3	4	5
<b>Prihodi od prodaje usluga - ostali</b>				
- Prihodi od priključnih taksa - voda	171.333,56	100.000,00	117.718,15	117,72
- Prihodi od priključnih taksa - kanalizacija	1.196,58	2.000,00	555,55	27,78
- Prihodi od usluga trećim licima	9.278,02	5.000,00	7.250,48	145,01
- Prihodi od komunalnih saglasnosti	9.915,09	7.500,00	8.248,27	109,98
- Prihodi od nelegalne potrošnje vode	1.196,58	1.500,00	683,76	45,58
- Ostali prihodi od osnovne djelatnosti	43.470,48	30.000,00	19.308,31	64,36
- Prihodi od zaposlenika	1.280,06	1.000,00	1.035,65	103,57
<b>UKUPNO:</b>	<b>237.670,37</b>	<b>147.000,00</b>	<b>154.800,17</b>	<b>105,31</b>

Ostali prihodi od osnovne djelatnosti su ostvareni u manjem iznosu u odnosu na 2017. godinu. Razlog smanjenja jeste smanjenje, prvenstveno, prihoda od priključnih taksa za vodu. Tokom 2016. godine usvojena je izmijenjena Odluka o priključenju objekata na javni vodovodni sistem kojom su utvrđene nove cijene priključaka.

Kada je riječ o priključcima za kanalizaciju, njih je fakturisano u manjem iznosu nego u 2017. godini, dok je prihoda od nelegalne potrošnje vode fakturisano više u odnosu na izvještaj za 2016. godinu.

U ostale prihode od osnovne djelatnosti spadaju prihodi po osnovu usluga koje može pružati samo Preduzeće kao što su rad cisterne za crpljenje, zamjena vodomjera koji su oštećeni nepažnjom korisnika, takse za privremenu odjavu korisnika, takse za ponovno priključenje kojem je prethodilo isključenje, izmještanje šahtova i sl.

Prihodi od zaposlenika se odnose na fakturisanje potrošnje iznad odobrenog iznosa zaposlenicima koji koriste službeni broj.

### Bilješka 3 – Ostali poslovni prihodi

O P I S	IZVJEŠTAJ 2017.	PLAN 2018.	IZVJEŠTAJ 2018.	Index (4/3)
1	2	3	4	5
<b>Ostali poslovni prihodi</b>				
- Prihodi od premija, subvencija i poticaja	41.983,90	16.500,00	46.258,09	280,35
- Prihodi od zakupa	3.600,00	3.600,00	3.600,00	100,00
- Prihodi od donacija	186.676,40	165.000,00	291.644,66	176,75
- Ostali prihodi	7.778,32	6.500,00	7.031,90	108,18
<b>UKUPNO:</b>	<b>240.038,62</b>	<b>191.600,00</b>	<b>348.534,65</b>	<b>181,91</b>

U ostale poslovne prihode spadaju navedeni prihodi iz bilješke 3.

U prihode od premija, subvencija i poticaja spadaju, između ostalog prihodi od kantonalnog Zavoda zdravstvenog osiguranja za refundaciju bolovanja preko 42 dana i u prošloj godini ukupno je knjiženo 25.542,27 KM ovog prihoda, zatim prihodi od grada Cazin za subvenciju dijela troškova pripravnika volontera u iznosu od 13.700,00 KM i prihodi od Centra za socijalni rad za subvenciju naknade za vrijeme porodiljskog odsustva u iznosu od 7.015,82 KM.

Prihodi od donacija se odnose na oprihodovani dio vodovodnih sistema koju su knjiženi kao donacija. Ukupan iznos tih prihoda je 173.072,52 KM, a isti ovaj iznos tereti i troškove kroz amortizaciju, tako da ovaj prihod ne utiče na finansijski rezultat. Od navedenog iznosa 12.330,00 KM se odnosi na donirani dio sredstava za kupovinu radne mašine.

Tekućeg prihoda po osnovu donacija knjiženo je 74.800,71 KM, i odnose se na prihod od grada Cazin. Također, na prihode od donacija knjižen je i tekući dio prihoda za povrat kredita WB IDA (dio za kamate) u iznosu od 41.226,44 KM.

#### **Bilješka 4 – Finansijski prihodi**

O P I S	IZVJEŠTAJ 2017.	PLAN 2018.	IZVJEŠTAJ 2018.	Index (4/3)
1	2	3	4	5
<b>Finansijski prihodi</b>				
- Prihodi od zateznih kamata u zemlji	229,11	0,00	0,00	-
- Ostali prihodi od kamata	11,89	15,00	3,76	25,07
- Pozitivne kursne razlike po kreditu WB IDA3954	247.051,04	0,00	0,00	-
- Finansijski prihodi po usagl. obaveza po kreditu WB IDA	13.375,51	0,00	0,00	-
<b>UKUPNO:</b>	<b>260.667,55</b>	<b>15,00</b>	<b>3,76</b>	<b>25,07</b>

Ostali prihodi od kamata se odnose na prihode po osnovu kamata na novčana sredstva Preduzeća kod banaka. Za razliku od 2017. godine u 2018. godini nije bilo pozitivnih kursnih razlika.

#### **Bilješka 5 – Ostali prihodi i dobici**

O P I S	IZVJEŠTAJ 2017.	PLAN 2018.	IZVJEŠTAJ 2018.	Index (4/3)
1	2	3	4	5
<b>Ostali prihodi i dobici</b>				
- Dobici od prodaje stalnih sredstava	2.190,00	0,00	0,00	-
- Naplaćena otpisana potraživanja od kupaca	130.072,18	105.000,00	74.720,95	71,16
- Otpis obaveza, ukinuta rezervisanja i ostali prihodi	1.104,12	0,00	0,00	-
- Prihodi iz osnova usklađenja zaliha	0,00	0,00	356,33	-
- Prihodi po osnovu ispravke grešaka iz ranijih godina	1.208,78	2.000,00	650,58	32,53
<b>UKUPNO:</b>	<b>139.002,73</b>	<b>108.000,00</b>	<b>77.750,39</b>	<b>71,99</b>

U ostale prihode i dobitke spadaju prihodi iz bilješke 5.

prošlog godini knjigovodstveno otpisanih potraživanja je naplaćeno u iznosu od 74.720,95 KM što je smanjenje u odnosu na plan za 28,84%, a radi se o potraživanjima koja su prethodno utužena i knjižena na sumnjiva i sporna. Otpisanih potraživanja od vode je naplaćeno 73.631,51 KM, dok je od usluga naplaćeno 1.089,44 KM. Prihodi iz osnova usklađenja zaliha se odnose na usklađenje virjednosti zaliha po redovnom godišnjem popisu.

#### **Bilješka 6 - Materijalni troškovi**

O P I S	IZVJEŠTAJ 2017.	PLAN 2018.	IZVJEŠTAJ 2018.	Index (4/3)
1	2	3	4	5
<b>Materijalni troškovi</b>				
- Utrošene sirovine i materijal	305.446,74	482.500,00	305.782,09	63,37
- Utrošena energija i gorivo	803.193,02	800.500,00	767.286,57	95,85
- Utrošeni rezervni dijelovi	8.072,45	10.500,00	13.878,25	132,17
- Otpis sitnog inventara, ambalaže i autoguma	11.567,83	13.000,00	16.103,21	123,87
<b>UKUPNO:</b>	<b>1.128.280,04</b>	<b>1.306.500,00</b>	<b>1.103.050,12</b>	<b>84,43</b>

**Bilješka 6.1 - Utrošene sirovine i materijal**

O P I S	IZVJEŠTAJ 2017.	PLAN 2018.	IZVJEŠTAJ 2018.	Index (4/3)
1	2	3	4	5
<b>Utrošene sirovine i materijal</b>				
- Vodovodni materijal	136.420,95	150.000,00	100.927,60	67,29
- Vodomjeri	85.362,15	225.000,00	107.704,80	47,87
- Hlor	12.750,00	15.000,00	9.241,60	61,61
- Beton	29.929,36	15.000,00	14.342,70	95,62
- Pijesak		15.000,00	11.174,80	74,50
- Građevinski materijal		20.000,00	21.483,26	107,42
- Kanalizacioni materijal	16.247,09	20.000,00	15.607,62	78,04
- Kancelarijski materijal	20.154,15	20.000,00	21.486,33	107,43
- Ostali troškovi materijala	4.150,00	1.500,00	3.359,39	223,96
- Materijal za čišćenje	433,04	1.000,00	453,99	45,40
<b>UKUPNO:</b>	<b>305.446,74</b>	<b>482.500,00</b>	<b>305.782,09</b>	<b>63,37</b>

Troškovi sirovina i materijala, u ukupnom iznosu, u protekloj godini su realizirani u skoro identičnom iznosu kao i 2017. godine. Do smanjenja je došlo kod utrošenog vodovodnog materijala, a do povećanja kod troškova zamjene vodomjera. Od 01.01.2018. godine analitički se evidentiraju utrošeni beton, pijesak i građevinski materijal, dok su u 2017. godini ovi troškovi knjiženi na zajednički konto. Troškovi kancelarijskog materijala su povećani za 7,43%.

**Bilješka 6.2.- Utrošena energija i gorivo**

O P I S	IZVJEŠTAJ 2017.	PLAN 2018.	IZVJEŠTAJ 2018.	Index (4/3)
1	2	3	4	5
<b>Utrošena energija i gorivo</b>				
- Električna energija - vodovod	710.612,84	700.000,00	680.297,86	97,19
- Električna energija - zgrada	18.061,24	20.000,00	17.222,46	86,11
- Goriva za teretna transportna sredstva	65.596,14	75.000,00	64.030,17	85,37
- Goriva za putnička transportna sredstva	4.160,90	4.500,00	5.736,08	127,47
- Ostali troškovi energije	4.761,90	1.000,00	0,00	0,00
<b>UKUPNO:</b>	<b>803.193,02</b>	<b>800.500,00</b>	<b>767.286,57</b>	<b>95,85</b>

Troškove energije čine troškovi električne energije i troškovi goriva.

Na električnu energiju otpada iznos od 680.297,86 KM, i u odnosu na prošlu godinu došlo je do smanjenja troškova električne energije, a razlog smanjenja jeste već spomenuto smanjenje fakturisanja.

Na troškove goriva za teretna transportna sredstva otpada 64.030,17 KM, dok na putničko vozilo otpada 5.736,08 KM.

Troškovi rezervnih dijelova za transportna sredstva i troškovi sitnog inventara, alata i autoguma su povećani u odnosu na 2017. godinu za 5.805,80 KM, odnosno za 4.535,38 KM.

Najpovoljniji dobavljači za nabavke svih vrsta materijala (vodovodni materijal, vodomjeri, hlor, građevinski materijal i kancelarijski materijal) su izabrani u skladu sa Zakonom o javnim nabavkama BiH.

**Bilješka 7 - Troškovi plaća i drugih primanja zaposlenih**

O P I S	IZVJEŠTAJ 2017.	PLAN 2018.	IZVJEŠTAJ 2018.	Index (4/3)
1	2	3	4	5
<b>Troškovi plaća i drugih primanja zaposlenih</b>				
- Plate zaposlenih (neto)	927.156,31	946.100,00	952.336,87	100,66
- Porez i doprinosi na platu	629.713,31	628.700,00	655.297,02	104,23
- Troškovi službenih putovanja zaposlenih	3.334,84	6.750,00	5.838,20	86,49
- Troškovi ostalih primanja, naknada i materijalnih prava	259.565,64	258.800,00	275.397,64	106,41
- Troškovi naknada članovima odbora, komisija i sl.	13.822,88	28.428,80	23.281,59	81,89
- Troškovi naknada ostalim fizičkim licima	22.839,22	8.450,00	15.121,23	178,95
<b>UKUPNO:</b>	<b>1.856.432,20</b>	<b>1.877.228,80</b>	<b>1.927.272,55</b>	<b>102,67</b>

Kada su u pitanju troškovi plaća zaposlenih za 2018. godinu, isti su, u odnosu na izvještaj za 2017. godinu, povećani za 2,67%. Troškovi naknada ostalim fizičkim licima se odnose na naknadu volonterima za stručno osposobljavanje. Plaća se isplaćivala po satnici od 2,31 KM, odnosno po minimalnoj satnici za područje FBiH.

**Bilješka 7.1. - Troškovi ostalih primanja, naknada i materijalnih prava**

O P I S	IZVJEŠTAJ 2017.	PLAN 2018.	IZVJEŠTAJ 2018.	Index (4/3)
1	2	3	4	5
<b>Troškovi ostalih primanja, naknada i materijalnih prava</b>				
- Naknada za ishranu u toku rada (Topli obrok)	140.647,44	145.000,00	139.753,30	96,38
- Naknada za ishranu - stručno zapošljavanje	10.780,94	2.800,00	10.568,60	377,45
- Naknada troškova prevoza na posao i sa posla	34.432,09	32.500,00	37.561,80	115,57
- Naknada troškova prevoza - stručno zapošljavanje	3.110,06	1.000,00	4.389,82	438,98
- Regres za godišnji odmor	32.740,80	32.000,00	33.995,50	106,24
- Otpremnine prilikom odlaska u penziju	3.197,85	9.000,00	18.070,99	200,79
- Jubilarne nagrade	13.666,51	9.000,00	6.119,00	67,99
- Pomoći zaposlenima u slučaju bolesti	0,00	2.000,00	3.444,85	172,24
- Pomoći zaposlenima u slučaju smrti	5.112,50	7.500,00	4.376,25	58,35
- Naknada za korištenje privatnog vozila u službene svrhe	14.937,46	15.000,00	17.117,53	114,12
- Naknada za stručno usavršavanje i osposobljavanje	0,00	2.000,00	0,00	0,00
- Ostale naknade prema zaposlenima	939,99	1.000,00	0,00	0,00
<b>UKUPNO:</b>	<b>259.565,64</b>	<b>258.800,00</b>	<b>275.397,64</b>	<b>106,41</b>

U bilješci 7.1 analitički su izdvojeni troškovi ostalih primanja, naknada i materijalnih prava zaposlenih, i u kumulativnom iznosu su veći, u odnosu na plan za 2018. za 6,41%, a u odnosu na izvještaj za 2017. godinu za 6,10%. Na iznose ovih troškova Preduzeće ne može značajnije utjecati jer su isti vezani za određene zakonske propise.

Naknada za topli obrok je isplaćivana u iznosu od 1% prosječne neto plaće isplaćene u Federaciji BiH, prema posljednjim objavljenim podacima Federalnog zavoda za statistiku, a troškovi naknada troškova prevoza na posao i sa posla se vežu za cijenu goriva i isplaćuju se u iznosu od 8% od cijene litre goriva po pređenom kilometru.

Regres za godišnji odmor, za proteklu godinu, je obračunat i isplaćen u porezno dopustivom iznosu, u skladu sa Pravilnikom o primjeni zakona o porezu na dohodak.

Naknada za korištenje privatnog vozila u službene svrhe je naknada koja se isplaćuje inkasantima za korištenje privatnog vozila u službene svrhe, i to za podjelu računa korisnicima usluga Preduzeća. Ukupna dužina koju inkasanti pređu tokom godine prilikom podjele računa iznosi oko 35.000 km. Preduzeće ima 10 inkasanata kojima se obračunava navedena naknada. Naknada se, u skladu sa zakonskim propisom, obračunava u iznosu od 15% od cijene litre goriva po pređenom kilometru.

Jubilarnе nagrade, naknade u slučaju bolesti i naknade u slučaju smrti su bile predviđene planom u skladu sa Zakonom o radu, Kolektivnim ugovorom – općim i Kolektivnim ugovorom za komunalnu privredu, te Pravilnikom o radu Preduzeća, pa su kao takve i isplaćivane.

#### **Bilješka 8 - Troškovi proizvodnih usluga**

O P I S	IZVJEŠTAJ 2017.	PLAN 2018.	IZVJEŠTAJ 2018.	Index (4/3)
1	2	3	4	5
<b>Troškovi proizvodnih usluga</b>				
- Troškovi transportnih usluga	6.530,00	4.000,00	9.566,41	239,16
- Troškovi usluga održavanja	49.246,40	45.100,00	60.330,74	133,77
- Troškovi zakupa	20.512,80	20.512,80	3.418,80	16,67
<b>UKUPNO:</b>	<b>76.289,20</b>	<b>69.612,80</b>	<b>73.315,95</b>	<b>105,32</b>

U troškove proizvodnih usluga po kontnom planu spadaju troškovi transportnih usluga, troškova održavanja i troškovi zakupa, i u kumulativnom iznosu su veći u odnosu na plan, a manji u odnosu na izvještaj za prethodni period. Analitički, do značajnijeg povećanja došlo je kod usluga održavanja stalnih sredstava, a do smanjenja kod troškova zakupa. Preduzeće je početkom izvještajne godine kupilo Upravnu zgradu za koju je plaćalo zakupninu, te je iz tog razloga i smanjen ovaj trošak.

#### **Bilješka 9 - Amortizacija i troškovi rezervisanja**

O P I S	IZVJEŠTAJ 2017.	PLAN 2018.	IZVJEŠTAJ 2018.	Index (4/3)
1	2	3	4	5
<b>Amortizacija i troškovi rezervisanja</b>				
- Troškovi amortizacije	520.178,78	525.000,00	532.705,53	101,47
- Troškovi rezervisanja za sudske sporove	5.960,87	0,00	0,00	-
<b>UKUPNO:</b>	<b>526.139,65</b>	<b>525.000,00</b>	<b>532.705,53</b>	<b>101,47</b>

U odnosu na 2017. godinu, troškovi amortizacije su veći za 2,41%, a obračunavaju se u skladu sa Odlukom o klasifikaciji stalnih sredstava i visini amortizacije, Pravilnikom o primjeni Zakona o porezu na dobit, te Zakonom o porezu na dobit.

Rezervisanja za sudske sporove nije bilo.

#### **Bilješka 10 - Nematerijalni troškovi**

O P I S	IZVJEŠTAJ 2017.	PLAN 2018.	IZVJEŠTAJ 2018.	Index (4/3)
1	2	3	4	5
<b>Nematerijalni troškovi</b>				
- Troškovi neproizvodnih usluga	31.308,41	35.050,00	36.328,39	103,65
- Troškovi reprezentacije	8.205,65	8.000,00	9.901,84	123,77
- Troškovi premije osiguranja	10.611,52	14.750,00	6.524,79	44,24
- Troškovi platnog prometa	6.677,37	7.750,00	6.554,86	84,58
- Troškovi poštanskih i telekomunikacijskih usluga	22.183,01	22.000,00	22.360,67	101,64
- Troškovi poreza, naknada, taksi i drugih dažbina	27.636,95	23.296,40	25.697,22	110,31
- Troškovi članskih doprinosa i sličnih obaveza	2.340,00	2.400,00	2.160,00	90,00
- Ostali nematerijalni troškovi	115.548,84	109.700,00	117.440,51	107,06
<b>UKUPNO:</b>	<b>224.511,75</b>	<b>222.946,40</b>	<b>226.968,28</b>	<b>101,80</b>

U nematerijalne troškove poslovanja spadaju troškovi iz bilješke 10 i u ukupnom iznosu ostvareni su u većem iznosu od planiranog za 1,80%.



Gledano analitički, u odnosu na izvještaj za 2017. godinu nije bilo značajnih odstupanja. Na konto ostalih troškova reprezentacije knjižen je iznos materijala i reklamnog materijala koje je Preduzeće utrošilo prilikom opremanja štanda na Cazinskom sajmu za 2018. godinu.

Obaveze za naknadu za korištenje općekorisnih funkcija šuma je obračunata u visini od 0,07% svih obračunatih prihoda i za 2018. godinu iznosi 3.003,00 KM.

Troškovi telefonskih usluga iznad odobrenih od strane direktora se prefakturiše zaposlenicima i taj prihod je prikazan na kontu 611680.

**Bilješka 10.1. - Ostali nematerijalni troškovi**

O P I S	IZVJEŠTAJ 2017.	PLAN 2018.	IZVJEŠTAJ 2018.	Index (4/3)
1	2	3	4	5
<b>Ostali nematerijalni troškovi</b>				
- Troškovi oglasa u štampi i drugim medijima	3.832,80	2.500,00	2.405,18	96,21
- Troškovi pretplate na službena glasila i stručne publikacije	2.408,98	2.500,00	2.500,74	100,03
- Analiza vode	18.095,00	17.500,00	20.347,50	116,27
- Kopanje, zagrtanje, saniranje kolovoza i sl.	36.460,87	50.000,00	47.998,41	96,00
- Registracija vozila	5.156,73	6.000,00	6.598,97	109,98
- Troškovi komunalijade	0,00	2.000,00	0,00	0,00
- Isporučena voda za Pećigrad	19.200,00	19.200,00	3.200,00	16,67
- Usluge detekcije kvarova	6.102,56	0,00	0,00	-
- Elaborat zaštite izvorišta	19.250,00	0,00	24.930,00	-
- Ostali troškovi poslovanja	5.041,90	10.000,00	9.459,71	94,60
<b>UKUPNO:</b>	<b>115.548,84</b>	<b>109.700,00</b>	<b>117.440,51</b>	<b>107,06</b>

Ostali nematerijalni troškovi analitički su izdvojeni u bilješci 10.1. i ostvareni su u većem iznosu u odnosu na izvještaj za 2017. godinu.

Analitički gledano, najveći iznos u okviru troškova iz ove bilješke otpada na konto 559801 – Kopanje, zagrtanje, saniranje kolovoza, konto 559800 – trošak analize vode koju vrši kantonalni Zavod za javno zdravstvo i konto 559810 – troškovi izrade elaborata zaštite izvorišta Ljubijankići.

**Bilješka 11 – Rashodi od kamata**

O P I S	IZVJEŠTAJ 2017.	PLAN 2018.	IZVJEŠTAJ 2018.	Index (4/3)
1	2	3	4	5
<b>Finansijski rashodi</b>				
- Kamate po kreditima banaka	0,00	2.500,00	2.264,19	90,57
- Kamate po zajmovima od pravnih lica - WB-IDA	51.179,55	50.000,00	43.643,34	87,29
- Kamate po tekućim finansijskim obavezama	1.099,74	1.000,00	1.227,83	122,78
- Zatezne kamate po sudskim rješenjima	13.749,48	0,00	195,66	-
- Negativne kursne razlike po osnovu obaveza po kreditima	0,00	0,00	72.388,61	-
- Finansijski rashodi po usaglašavanju obaveza WB	0,00	0,00	7.250,92	-
<b>UKUPNO:</b>	<b>66.028,77</b>	<b>53.500,00</b>	<b>126.970,55</b>	<b>237,33</b>

Rashodi od kamata predstavljaju obračunate troškove servisiranja, odnosno kamata po kreditu svjetske banke za izgradnju vodovoda Ljubijankići i plaćene kamate po tekućim finansijskim obavezama uslijed plaćanja sa zakašnjenjem, kao i zatezne kamate po sudskim rješenjima.

Kamata po kreditima banaka predstavljaju obračunatu kamatu po kratkoročnom overdraft kreditu kojeg Preduzeće koristi, i tokom prošle godine su iznosili 2.264,19 KM.

Ukupan iznos obračunatih servisnih troškova (kamate) po kreditu svjetske banke WB-IDA 3954BOS u 2018. godini je iznosio 43.643,34 KM, i došlo je do smanjenja ovih troškova jer je Preduzeće izvršilo povrat dijela glavnice, a isti se obračunavaju na ostatak duga po glavnici.

Za 2018. godinu Preduzeće je zbog rasta kursa SDR-a imalo negativne kursne razlike u iznosu od 72.388,61 i finansijske rashode po usaglašavanju obaveza po kreditu WB IDA u iznosu od 7.250,92 KM.

**Bilješka 12 – Ostali rashodi i gubici**

O P I S	IZVJEŠTAJ 2017.	PLAN 2018.	IZVJEŠTAJ 2018.	Index (4/3)
1	2	3	4	5
<b>Ostali rashodi i gubici</b>				
- Umanjenje vrijednosti materijalnih sredstava	9.255,83	10.000,00	0,00	0,00
- Manjkovi	1.415,74	0,00	0,00	-
- Rashodi po osnovu otpisa potraživanja od kupaca	321.255,61	255.000,00	267.687,78	104,98
- Rashodovanja i ostali rashodi	16.119,67	5.500,00	376,25	6,84
<b>UKUPNO:</b>	<b>348.046,85</b>	<b>270.500,00</b>	<b>268.064,03</b>	<b>99,10</b>

U ostale rashode i gubitke spadaju rashodi iz bilješke 12. Kada je riječ o otpisu potraživanja, 263.016,73 KM se odnosi na porezno priznati otpis potraživanja koji je, najvećim dijelom, nastao po osnovu utuživanja korisnika naših usluga, dok se ostatak odnosi na porezno nepriznate rashode.

Rashodi po osnovu umanjenja vrijednosti materijalnih sredstava, odnosno postrojenja i opreme se odnose na knjigovodstveni otpis opreme, prvenstveno vodovodnih pumpi zbog njihovih kvarova, u skladu sa MRS 16 – Nekretnine, postrojenja i oprema, i u izvještajnoj godini ih nije bilo.

Rashodovanja i ostali rashodi za 2018. godinu se odnose na troškove sudskih sporova.

**\*Bilješka 13 – Pregled plaćenih dugoročnih obaveza Preduzeća**

O P I S	IZVJEŠTAJ 2017.	PLAN 2018.	IZVJEŠTAJ 2018.	Index (4/2)
1	2	3	4	5
<b>Obaveze po kreditima</b>				
Obaveze po kreditu WB IDA3954 BOS	73.885,96	320.000,00	359.908,87	487,11
Obaveze po dugu za kamate za električnu energiju	16.604,70	58.488,24	58.488,24	352,24
<b>UKUPNO:</b>	<b>90.490,66</b>	<b>378.488,24</b>	<b>418.397,11</b>	<b>462,36</b>

Tokom 2018. godine Preduzeće je prema Federalnom ministarstvu finansija, za izmirenje obaveza po kreditu svjetske banke za izgradnju vodovoda Ljubijankići, platilo glavnice u iznosu od 359.908,87 KM, dok je po dugu za kamate za električnu energiju plaćeno 58.488,24 KM.

**\*Bilješka 14 – Pregled obračunatih obaveza za PDV, vodnih naknada i naknada za šume**

O P I S	IZVJEŠTAJ 2017.	PLAN 2018.	IZVJEŠTAJ 2018.	Index (4/2)
1	2	3	4	5
<b>Obaveze za PDV, vodne naknade i šume</b>				
Obaveze za PDV	328.369,64	400.000,00	302.091,56	92,00
Obaveze za vodne naknade	38.611,44	36.500,00	39.375,56	101,98
<b>UKUPNO:</b>	<b>366.981,08</b>	<b>436.500,00</b>	<b>341.467,12</b>	<b>93,05</b>

Obaveze za PDV predstavljaju obračunati PDV kao razlika PDV-a po izlaznim i ulaznim računima (288.729,03 KM), kao i plaćeni PDV prilikom uvoza opreme (13.362,53 KM).

Obaveze za vodne naknade se naplaćuju preko računa za vodu, a obračunavaju u zavisnosti od fakturisane i proizvedene količine vode u skladu sa Pravilnikom o načinu obračunavanja, postupku i rokovima za obračunavanje i plaćanje i kontroli izmirivanja obaveza na temelju opće vodne naknade i posebnih vodnih naknada koji se primjenjuje od 01.01.2008. godine, te u skladu sa Odlukom o visini posebnih naknada i Zakona o vodama FBiH. Preduzeće je u prošloj godini redovno izmirivalo obaveze po osnovu vodnih naknada, a ukupno je ove naknade obračunato 39.375,56 KM.

**Obaveze iz bilješke 13 i 14 ne ulaze u troškove izvještajnog perioda.**

**JKP "Vodovod" d.o.o. Cazin**  
Izveštaj o radu i finansijski izvještaj za 2018. godinu

**B) BILANS STANJA**

R. Br.	POZICIJA	2018. godina			2017. (neto)
		Bruto	Ispravka vrijednosti	Neto (4-3)	
1	2	3	4	5	6
	<b>AKTIVA</b>				
<b>A</b>	<b>STALNA SREDSTVA (I+II+VI+IX)</b>	<b>25.688.950</b>	<b>11.959.427</b>	<b>13.729.523</b>	<b>13.022.409</b>
<b>I</b>	<b>Nematerijalna sredstva</b>	<b>47.959</b>	<b>39.133</b>	<b>8.826</b>	<b>6.937</b>
<b>II</b>	<b>Nekretnine, postrojenja i oprema</b>	<b>25.640.991</b>	<b>11.920.294</b>	<b>13.720.697</b>	<b>13.015.472</b>
	<i>Građevinski objekti</i>	20.919.799	9.650.196	11.269.603	11.170.047
	<i>Postrojenja i oprema, alati, pogonski inventar</i>	2.687.534	2.270.098	417.436	386.511
	<i>Avansi i nekretnine, postrojenja i oprema u pripremi</i>	2.033.658	0	2.033.658	1.458.914
<b>VI</b>	<b>Dugoročni finansijski plasmani</b>	<b>0</b>	<b>0</b>	<b>0</b>	<b>0</b>
<b>IX</b>	<b>Dugoročna razgraničenja</b>	<b>0</b>	<b>0</b>	<b>0</b>	<b>0</b>
<b>C</b>	<b>TEKUĆA SREDSTVA (I+II)</b>	<b>4.880.640</b>	<b>3.049.834</b>	<b>1.830.806</b>	<b>1.780.073</b>
<b>I</b>	<b>Zalihe</b>	<b>735.762</b>	<b>7.610</b>	<b>728.152</b>	<b>745.499</b>
	<i>Sirovine i materijal, rezervni dijelovi i sitan inventar</i>	727.177	7.610	719.567	745.499
	<i>Dati avansi</i>	8.585	0	8.585	0
<b>II</b>	<b>Gotovina, kratkoročna potraživanja i plasmani</b>	<b>4.144.878</b>	<b>3.042.224</b>	<b>1.102.654</b>	<b>1.034.574</b>
	<i>Gotovina</i>	5.922	0	5.922	35.069
	<i>Kratkoročna potraživanja</i>	4.124.707	3.042.224	1.082.483	996.800
	<i>Potraživanja za PDV - ulazni porez</i>	11.124	0	11.124	393
	<i>Aktivna vremenska razgraničenja</i>	3.125	0	3.125	2.312
<b>IV</b>	<b>Kratkoročni finansijski plasmani</b>	<b>0</b>	<b>0</b>	<b>0</b>	<b>0</b>
<b>VI</b>	<b>Aktivna vremenska razgraničenja</b>	<b>0</b>	<b>0</b>	<b>0</b>	<b>0</b>
	<b>UKUPNA AKTIVA (A+C)</b>	<b>30.569.590</b>	<b>15.009.261</b>	<b>15.560.329</b>	<b>14.802.482</b>

R. Br.	POZICIJA	2017.	2016.
1	2	3	4
	<b>PASIVA (KAPITAL I OBAVEZE)</b>		
<b>A</b>	<b>KAPITAL</b>	<b>3.785.067</b>	<b>3.678.727</b>
	<i>Osnovni kapital</i>	4.820.191	4.820.191
	<i>Zakonske rezerve</i>	78.682	0
	<i>Neraspoređena dobit</i>	27.658	232.511
	<i>Gubitak do visine kapitala</i>	-1.141.464	-1.373.975
<b>B</b>	<b>DUGOROČNA REZERVISANJA</b>	<b>7.220.087</b>	<b>6.548.909</b>
	<i>Dugoročna razgraničenja</i>	7.220.087	6.548.909
	<i>Dugoročna rezervisanja</i>	0	0
<b>C</b>	<b>DUGOROČNE OBAVEZE</b>	<b>1.851.571</b>	<b>2.226.179</b>
	<i>Dugoročni krediti</i>	1.573.752	1.889.872
	<i>Ostale dugoročne obaveze</i>	277.819	336.307
<b>E</b>	<b>KRATKOROČNE OBAVEZE</b>	<b>2.690.527</b>	<b>2.312.466</b>
<b>I</b>	<b>Kratkoročne finansijske obaveze</b>	<b>1.582.984</b>	<b>1.391.774</b>
	<i>Kratkoročni krediti u zemlji</i>	83.006	0
	<i>Kratkoročni dio dugoročnih obaveza</i>	1.441.490	1.333.286
	<i>Ostale dugoročne obaveze</i>	58.488	58.488
<b>II</b>	<b>Obaveze iz poslovanja</b>	<b>781.070</b>	<b>588.869</b>
	<i>Primljeni avansi, depoziti i kaucije</i>	87.876	80.722
	<i>Dobavljači u zemlji</i>	681.099	506.487
	<i>Dobavljači u inostranstvu</i>	10.435	0
	<i>Ostale obaveze iz poslovanja</i>	1.660	1.660

**JKP "Vodovod" d.o.o. Cazin**  
Izveštaj o radu i finansijski izvještaj za 2018. godinu

<b>IV</b>	<b>Obaveze po osnovu plaća, naknada i ostalih primanja zaposlenih</b>	<b>153.260</b>	<b>141.828</b>
	<i>Obaveze po osnovu plaća i naknada</i>	<i>136.743</i>	<i>125.612</i>
	<i>Obaveze za ostala primanja zaposlenih</i>	<i>16.517</i>	<i>16.216</i>
<b>V</b>	<b>Druge obaveze</b>	<b>150.799</b>	<b>177.233</b>
<b>VI</b>	<b>Obaveze na porez na dodatu vrijednost - PDV</b>	<b>13.097</b>	<b>6.405</b>
<b>VII</b>	<b>Obaveze za ostale poreze i druge dažbine</b>	<b>9.317</b>	<b>6.357</b>
<b>VIII</b>	<b>Obaveze za porez na dobit</b>	<b>0</b>	<b>0</b>
<b>F</b>	<b>PASIVNA VREMENSKA RAZGRANIČENJA</b>	<b>13.077</b>	<b>36.201</b>
	<b>UKUPNA PASIVA (A+B+C+E+F)</b>	<b>15.560.329</b>	<b>14.802.482</b>

Na poziciji Aktive se nalaze stalna i tekuća sredstva i ukupna njihova neto vrijednost na kraju prošle godine iznosi **15.560.329 KM**.

Tokom 2018. godine došlo je do povećanja ukupne aktive i pasive. Do značajnijeg povećanja u odnosu na 2017. godinu je došlo kod salda nekretnina, postrojenja i opreme.

Gotovina u iznosu od 5.922 KM predstavlja iznos novčanih sredstava na žiroračunima banaka na dan 31.12.2018. godine. Ukupna potraživanja od kupaca na 31.12.2018. godine iznose 4.054.852 KM, i analitički su prikazana u sljedećoj tabeli:

R. Br.	Potraživanja od kupaca	31.12.2018.	31.12.2017.
1.	<i>Potraživanja od kupaca - voda</i>	<i>893.951</i>	<i>842.729</i>
2.	<i>Potraživanja od kupaca - usluge</i>	<i>118.677</i>	<i>103.503</i>
3.	<i>Sumnjiva i sporna potraživanja - voda</i>	<i>3.027.085</i>	<i>2.867.995</i>
4.	<i>Sumnjiva i sporna potraživanja - usluge</i>	<i>15.139</i>	<i>16.090</i>
5.	<b>UKUPNO:</b>	<b>4.054.852</b>	<b>3.830.317</b>

Na poziciji Pasive, u istoj vrijednosti od **15.560.329 KM** se nalaze kapital, dugoročna razgraničenja i rezervisanja, te dugoročne i kratkoročne obaveze.

Osnovni upisani kapital Preduzeća iznosi 4.820.191 KM, gubitak prethodnih godina iznosi 1.141.464 KM i dobit izvještajne godine 27.658 KM, tako da ukupna vrijednost knjigovodstvenog kapitala na 31.12.2018. godine iznosi 3.785.067 KM.

Dugoročna razgraničenja u iznosu od 7.220.087 KM se odnose na vodovodne sisteme koji su knjiženi kao donacija, vodovod Vignjevići 895.904 KM, vodovod Mutnik 119.264 KM, vodovod Tahirovići 3.647.467 KM, vodovod Ljubijankići 309.749 KM, kanalizacioni sistemi 2.158.398.

Dugoročne obaveze, odnosno dugoročni krediti se odnose na kredit Svjetske banke za izgradnju vodovoda Ljubijankići i došlo je do njihovog smanjenja. Iznos koji je planiran za plaćanje u 2019. godini od 300.000,00 KM prenešen na kratkoročne obaveze, stavka kratkoročni dio dugoročnih obaveza, koje sa 31.12.2018. godine ukupno iznose 1.441.490 KM. U dugoročne obaveze je klasificiran i dug za kamate za električnu energiju u iznosu od 277.819 KM, dok je na kratkoročni dio, odnosno iznos za plaćanje u 2019. godini, prenešen iznos od 58.488 KM.

Obaveze iz poslovanja, odnosno obaveze prema dobavljačima su povećane i iznose 681,099 KM. Razlog povećanje jeste uknjižavanje troškova za određene projekte za koje su obezbjeđena grant sredstva, a koja će Preduzeću biti doznačena u 2019. godini.

Obaveze prema zaposlenima se odnose na obračunate, a neisplaćene plaću, naknadu za topli obrok i naknadu za prevoz na posao i sa posla za decembar prošle godine.

**C) IZVJEŠTAJ O NOVČANIM TOKOVIMA - Direktna metoda**

R. Br.	O P I S	Iznos	
		Tekuća godina	Prethodna godina
1	2	3	4
<b>A</b>	<b>GOTOVINSKI TOKOVI IZ POSLOVNIH AKTIVNOSTI</b>		
<b>I</b>	<b>Prilivi gotovine iz poslovnih aktivnosti</b>	<b>4.427.220</b>	<b>4.223.572</b>
1	<i>Prilivi od kupaca i primljeni avansi</i>	4.226.068	4.154.271
2	<i>Prilivi od premija, subvencija, dotacija i sl.</i>	169.591	61.282
3	<i>Ostali prilivi od poslovnih aktivnosti</i>	31.561	8.019
<b>II</b>	<b>Odlivi gotovine iz poslovnih aktivnosti</b>	<b>4.202.509</b>	<b>4.050.812</b>
1	<i>Odlivi iz osnova isplate dobavljačima i dati avansi</i>	1.811.893	1.724.461
2	<i>Odlivi iz osnova plaća, naknada plaća i drugih primanja zaposlenih</i>	1.852.140	1.833.671
3	<i>Odlivi iz osnova plaćenih kamata</i>	81.868	30.963
4	<i>Odlivi iz osnova poreza i drugih dažbina</i>	284.829	348.086
5	<i>Ostali odlivi iz poslovnih aktivnosti</i>	171.779	113.631
<b>III</b>	<b>Neto priliv gotovine iz poslovnih aktivnosti</b>	<b>224.711</b>	<b>172.760</b>
<b>IV</b>	<b>Neto odliv gotovine iz poslovnih aktivnosti</b>	-	-
<b>B</b>	<b>GOTOVINSKI TOKOVI IZ ULAGAČKIH AKTIVNOSTI</b>		
<b>I</b>	<b>Prilivi gotovine iz ulagačkih aktivnosti</b>	<b>499.419</b>	<b>210.443</b>
1	<i>Prilivi iz osnova kratkoročnih finansijskih plasmana</i>		
2	<i>Prilivi iz osnova prodaje dionca i udjela</i>		
3	<i>Prilivi iz osnova prodaje stalnih sredstava</i>		2.190
4	<i>Prilivi iz osnova kamata</i>	2	
5	<i>Prilivi iz osnova dividendi i učešća u dobiti</i>		
6	<i>Prilivi iz osnova ostalih dugoročnih finansijskih plasmana</i>	499.417	208.253
<b>II</b>	<b>Odlivi gotovine iz ulagačkih aktivnosti</b>	<b>497.490</b>	<b>454.099</b>
1	<i>Odlivi iz osnova kratkoročnih finansijskih plasmana</i>		
2	<i>Odlivi iz osnova kupovine dionca i udjela</i>		
3	<i>Odlivi iz osnova kupovine stalnih sredstava</i>	497.490	454.099
4	<i>Odlivi iz osnova ostalih dugoročnih finansijskih plasmana</i>		
<b>III</b>	<b>Neto priliv gotovine iz ulagačkih aktivnosti</b>	<b>1.929</b>	
<b>IV</b>	<b>Neto odliv gotovine iz ulagačkih aktivnosti</b>		<b>243.656</b>
<b>C</b>	<b>GOTOVINSKI TOKOVI IZ FINANSIJSKIH AKTIVNOSTI</b>		
<b>II</b>	<b>Prilivi gotovine iz finansijskih aktivnosti</b>	<b>83.006</b>	<b>0</b>
1	<i>Prilivi iz osnova povećanja osnovnog kapitala</i>		
2	<i>Priliv iz osnova dugoročnih kredita</i>		
3	<i>Priliv iz osnova kratkoročnih kredita</i>	83.006	
4	<i>Priliv iz osnova ostalih dugoročnih i kratkoročnih obaveza</i>		
<b>I</b>	<b>Odlivi gotovine iz finansijskih aktivnosti</b>	<b>338.793</b>	<b>90.491</b>
1	<i>Odlivi iz osnova otkupa vlastitih dionica i udjela</i>		
2	<i>Odlivi iz osnova dugoročnih kredita</i>	280.305	90.491
3	<i>Odlivi iz osnova kratkoročnih kredita</i>		
4	<i>Odlivi iz osnova finansijskog lizinga</i>		
5	<i>Odlivi iz osnova isplaćenih dividendi</i>		
6	<i>Odlivi iz osnova ostalih dugoročnih i kratkoročnih obaveza</i>	58.488	
<b>III</b>	<b>Neto priliv gotovine iz finansijskih aktivnosti</b>		
<b>IV</b>	<b>Neto odliv gotovine iz finansijskih aktivnosti</b>	<b>255.787</b>	<b>90.491</b>
<b>D</b>	<b>UKUPNI PRILIVI GOTOVINE</b>	<b>4.926.639</b>	<b>4.434.015</b>
<b>E</b>	<b>UKUPNI ODLIVI GOTOVINE</b>	<b>4.955.786</b>	<b>4.595.402</b>
<b>F</b>	<b>NETO PRILIV GOTOVINE</b>		

**JKP "Vodovod" d.o.o. Cazin**  
Izveštaj o radu i finansijski izvještaj za 2018. godinu

<b>G</b>	<b>NETO ODLIV GOTOVINE</b>	<b>29.147</b>	<b>161.387</b>
H	Gotovina na početku izvještajnog perioda	35.069	196.456
I	Pozitivne kursne razlike iz osnova preračuna gotovine	0	0
J	Negativne kursne razlike iz osnova preračuna gotovine	0	0
<b>K</b>	<b>Konačno stanje gotovine na računu i u blagajni</b>	<b>5.922</b>	<b>35.069</b>

Izveštaj o novčanim tokovima je sastavni dio finansijskog izvještaja, a isti prezentira novčane tokove tokom razdoblja koji su klasificirani na novčane tokove od poslovnih, investicijskih i finansijskih aktivnosti. Novčani tok iz poslovnih aktivnosti je i za 2018. godinu pozitivan.

Broj: 29 - 43/19

Datum: 21.03.2019. godine

**Direktor:**

\_\_\_\_\_  
**Tatarević Ibrahim, dipl. ecc.**